



**Wojewódzki Szpital Specjalistyczny im. Najświętszej Maryi Panny**

ul. Bialska 104/118      42-200 Częstochowa  
tel. centrala : 34/ 367-30-00      sekr. Dyrektora: 34/ 367-31-04  
fax : 34/ 365-17-56      e-mail: sekretariat@szpitalparkitka.com.pl  
Regon: 001281053      NIP: 573 22 99 604

---

**Sprawozdanie**  
z badania sprawozdania finansowego  
**Wojewódzkiego Szpitala Specjalistycznego**  
**im. Najświętszej Maryi Panny**

w siedzibą w Częstochowie (42-200), przy ul. Bialskiej 104/118  
za rok obrotowy 01.01.2023 – 31.12.2023

***SPRAWOZDANIE BIEGŁEGO REWIDENTA  
Z BADANIA SPRAWOZDANIA FINANSOWEGO  
SAMODZIELNEGO PUBLICZNEGO ZAKŁADU  
OPIEKI ZDROWOTNEJ WOJEWÓDZKIEGO SZPITALA  
SPECJALISTYCZNEGO IM. NAJŚWIĘTSZEJ MARYI  
PANNY Z SIEDZIBĄ W CZĘSTOCHOWIE  
ZA ROK OBROTOWY KOŃCZĄCY SIĘ  
31 GRUDNIA 2023 ROKU***

***Katowice, kwiecień 2024 r.***

## **SPRAWOZDANIE NIEZALEŻNEGO BIEGŁEGO REWIDENTA Z BADANIA ROCZNEGO SPRAWOZDANIA FINANSOWEGO**

### **DLA ZARZĄDU WOJEWÓDZTWA ŚLĄSKIEGO, RADY SPOŁECZNEJ I DYREKTORA SAMODZIELNEGO PUBLICZNEGO ZAKŁADU OPIEKI ZDROWOTNEJ WOJEWÓDZKIEGO SZPITALA SPECJALISTYCZNEGO IM. NAJŚWIETSZEJ MARYI PANNY Z SIEDZIBĄ W CZĘSTOCHOWIE**

#### **Sprawozdanie z badania rocznego sprawozdania finansowego**

##### *Opinia*

Przeprowadziliśmy badanie rocznego sprawozdania finansowego **Samodzielnego Publicznego Zakładu Opieki Zdrowotnej Wojewódzkiego Szpitala Specjalistycznego im. Najświętszej Maryi Panny z siedzibą w Częstochowie** („Jednostka”), które składa się z wprowadzenia do sprawozdania finansowego, bilansu sporządzonego na dzień 31 grudnia 2023 r. oraz rachunku zysków i strat, zestawienia zmian w kapitale własnym, rachunku przepływów pieniężnych za rok obrotowy od 1 stycznia do 31 grudnia 2023 r. oraz dodatkowych informacji i objaśnień („sprawozdanie finansowe”).

##### Naszym zdaniem, załączone sprawozdanie finansowe:

- przedstawia rzetelny i jasny obraz sytuacji majątkowej i finansowej Jednostki na dzień 31 grudnia 2023 r. oraz jej wyniku finansowego i przepływów pieniężnych za rok obrotowy zakończony w tym dniu zgodnie z mającymi zastosowanie przepisami ustawy z dnia 29 września 1994 r. o rachunkowości („Ustawa o rachunkowości” – t.j. Dz. U. z 2023 r. poz. 120 z późn. zm.) oraz przyjętymi zasadami (polityką) rachunkowości;
- jest zgodne co do formy i treści z obowiązującymi Jednostkę przepisami prawa oraz statutem Jednostki;
- zostało sporządzone na podstawie prawidłowo prowadzonych ksiąg rachunkowych zgodnie z przepisami rozdziału 2 ustawy o rachunkowości.

##### *Podstawa opinii*

Nasze badanie przeprowadziliśmy zgodnie z Krajowymi Standardami Badania w brzmieniu Międzynarodowych Standardów Badania przyjętymi uchwałą Krajowej Rady Biegłych Rewidentów nr 3430/52a/2019 z dnia 21 marca 2019 r. w sprawie krajowych standardów badania oraz innych

dokumentów, z późn. zm. oraz uchwałą Rady Polskiej Agencji Nadzoru Audytowego nr 38/I/2022 z dnia 15 listopada 2022 r. w sprawie krajowych standardów kontroli jakości oraz Krajowego Standardu Badania 220 (Zmienionego) („KSB”), a także stosownie do ustawy z dnia 11 maja 2017 r. o biegłych rewidentach, firmach audytorskich oraz nadzorze publicznym („Ustawa o biegłych rewidentach” – t.j. Dz. U. z 2023 r. poz. 1015 z późn. zm.). Nasza odpowiedzialność zgodnie z tymi standardami została dalej opisana w sekcji naszego sprawozdania *Odpowiedzialność biegłego rewidenta za badanie sprawozdania finansowego*.

Jesteśmy niezależni od Jednostki zgodnie z Międzynarodowym Kodeksem etyki zawodowych księgowych (w tym Międzynarodowymi standardami niezależności) Rady Międzynarodowych Standardów Etyki dla Księgowych („Kodeks IESBA”) przyjętym uchwałą Krajowej Rady Biegłych Rewidentów nr 3431/52a/2019 z dnia 25 marca 2019 r. w sprawie zasad etyki zawodowej biegłych rewidentów, z późn. zm., oraz z innymi wymogami etycznymi, które mają zastosowanie do badania sprawozdań finansowych w Polsce. Wypełniliśmy nasze inne obowiązki etyczne zgodnie z tymi wymogami i Kodeksem IESBA. W trakcie przeprowadzania badania kluczowy biegły rewident oraz firma audytorska pozostali niezależni od Jednostki zgodnie z wymogami niezależności określonymi w ustawie o biegłych rewidentach.

Uważamy, że dowody badania, które uzyskaliśmy są wystarczające i odpowiednie, aby stanowić podstawę dla naszej opinii.

#### ***Istotna niepewność dotycząca kontynuacji działalności***

Zwracamy uwagę na przedstawiony we wprowadzeniu do sprawozdania finansowego opis okoliczności wskazujących na zagrożenie kontynuowania działalności. Niestabilna sytuacja finansowa Szpitala charakteryzuje się wysokim poziomem nieterminowo regulowanych zobowiązań oraz nawarstwiającą się stratą z lat ubiegłych. Szpital opracował Program Naprawczy. Opinia nie zawiera zastrzeżenia w odniesieniu do tej sprawy.

#### ***Odpowiedzialność Kierownika Jednostki za sprawozdanie finansowe***

Kierownik Jednostki jest odpowiedzialny za sporządzenie, na podstawie prawidłowo prowadzonych ksiąg rachunkowych, sprawozdania finansowego, które przedstawia rzetelny i jasny obraz sytuacji majątkowej i finansowej i wyniku finansowego Jednostki zgodnie z przepisami Ustawy o rachunkowości, przyjętymi zasadami (polityką) rachunkowości oraz z obowiązującymi Jednostkę przepisami prawa i statutem Jednostki, a także za kontrolę wewnętrzną, którą Jednostka uznaje za

niezbędną, aby umożliwić sporządzenie sprawozdania finansowego niezawierającego istotnego zniekształcenia spowodowanego oszustwem lub błędem.

Sporządzając sprawozdanie finansowe Kierownik Jednostki jest odpowiedzialny za ocenę zdolności Jednostki do kontynuowania działalności, ujawnienie, jeżeli ma to zastosowanie, spraw związanych z kontynuacją działalności oraz za przyjęcie zasady kontynuacji działalności jako podstawy rachunkowości, z wyjątkiem sytuacji, kiedy Kierownik albo zamierza dokonać likwidacji Jednostki, albo zaniechać prowadzenia działalności, albo nie ma żadnej realnej alternatywy dla likwidacji lub zaniechania działalności.

Kierownik Jednostki jest zobowiązany do zapewnienia, aby sprawozdanie finansowe spełniało wymagania przewidziane w Ustawie o rachunkowości.

#### ***Odpowiedzialność biegłego rewidenta za badanie sprawozdania finansowego***

Naszymi celami są uzyskanie racjonalnej pewności czy sprawozdanie finansowe jako całość nie zawiera istotnego zniekształcenia spowodowanego oszustwem lub błędem oraz wydanie sprawozdania z badania zawierającego naszą opinię. Racjonalna pewność jest wysokim poziomem pewności, ale nie gwarantuje, że badanie przeprowadzone zgodnie z KSB zawsze wykryje istniejące istotne zniekształcenie. Zniekształcenia mogą powstawać na skutek oszustwa lub błędu i są uważane za istotne, jeżeli można racjonalnie oczekiwać, że pojedynczo lub łącznie mogłyby wpłynąć na decyzje gospodarcze użytkowników podjęte na podstawie tego sprawozdania finansowego.

Zakres badania nie obejmuje zapewnienia co do przyszłej rentowności Jednostki ani efektywności lub skuteczności prowadzenia jej spraw przez Kierownika Jednostki obecnie lub w przyszłości.

Podczas badania zgodnego z KSB stosujemy zawodowy osąd i zachowujemy zawodowy sceptycyzm, a także:

- identyfikujemy i oceniamy ryzyka istotnego zniekształcenia sprawozdania finansowego spowodowanego oszustwem lub błędem, projektujemy i przeprowadzamy procedury badania odpowiadające tym ryzykom i uzyskujemy dowody badania, które są wystarczające i odpowiednie, aby stanowić podstawę dla naszej opinii. Ryzyko niewykrycia istotnego zniekształcenia wynikającego z oszustwa jest większe niż tego wynikającego z błędu, ponieważ oszustwo może dotyczyć zmywu, fałszerstwa, celowych pominięć, wprowadzenia w błąd lub obejścia kontroli wewnętrznej;

- uzyskujemy zrozumienie kontroli wewnętrznej stosownej dla badania w celu zaprojektowania procedur badania, które są odpowiednie w danych okolicznościach, ale nie w celu wyrażenia opinii na temat skuteczności kontroli wewnętrznej Jednostki;
- oceniamy odpowiedniość zastosowanych zasad (polityki) rachunkowości oraz zasadność szacunków księgowych oraz powiązanych ujawnień dokonanych przez Kierownika Jednostki;
- wyciągamy wniosek na temat odpowiedniości zastosowania przez Kierownika Jednostki zasady kontynuacji działalności jako podstawy rachunkowości oraz, na podstawie uzyskanych dowodów badania, czy istnieje istotna niepewność związana ze zdarzeniami lub warunkami, która może poddawać w znaczącą wątpliwość zdolność Jednostki do kontynuacji działalności. Jeżeli dochodzimy do wniosku, że istnieje istotna niepewność, wymagane jest od nas zwrócenie uwagi w naszym sprawozdaniu biegłego rewidenta na powiązane ujawnienia w sprawozdaniu finansowym lub, jeżeli takie ujawnienia są nieadekwatne, modyfikujemy naszą opinię. Nasze wnioski są oparte na dowodach badania uzyskanych do dnia sporządzenia naszego sprawozdania biegłego rewidenta, jednakże przyszłe zdarzenia lub warunki mogą spowodować, że Jednostka zaprzestanie kontynuacji działalności;
- oceniamy ogólną prezentację, strukturę i zawartość sprawozdania finansowego, w tym ujawnienia, oraz czy sprawozdanie finansowe przedstawia będące ich podstawą transakcje i zdarzenia w sposób zapewniający rzetelną prezentację.

Kluczowym biegłym rewidentem odpowiedzialnym za badanie, którego rezultatem jest niniejsze sprawozdanie niezależnego biegłego rewidenta, jest Katarzyna Rak.

Działający w imieniu LEX-FIN S.C. LEX-FIN Sp. z o.o. Stanisław Bazan z siedzibą w Katowicach wpisanej na listę firm audytorskich pod numerem 3859, w imieniu której kluczowy biegły rewident zbadał sprawozdanie finansowe:

Podpis jest prawidłowy

Dokument podpisany przez KATARZYNA  
RAK  
Data: 2024.04.09 18:53:00 CEST

Katarzyna Rak  
Biegły rewident nr 13445

Katowice, dnia 09 kwietnia 2024 roku.

1. Identyfikator podatkowy NIP NIP <u>5 7 3 2 2 9 9 6 0 4</u>	2. Numer KRS (pole obowiązkowe dla jednostek wpisanych do Krajowego Rejestru Sądowego) KRS <u>0 0 0 0 0 0 3 9 0 7</u>	
--	--	--

## Sprawozdanie finansowe jednostki innej

### Wprowadzenie do sprawozdania finansowego

Data sporządzenia sprawozdania finansowego		04-04-2024	
Data początkowa i końcowa okresu, za który sporządzono sprawozdanie			
Data od	01-01-2023	Data do	31-12-2023
Jednostka danych liczbowych			
<input checked="" type="checkbox"/> w złotych		<input type="checkbox"/> w tysiącach złotych	
Dane identyfikujące jednostkę			
Firma, siedziba albo miejsce zamieszkania			
Nazwa Firmy			
WOJEWÓDZKI SZPITAL SPECJALISTYCZNY IM. NAJŚWIĘTSZEJ MARYI PANNY			
Siedziba podmiotu			
Województwo	ŚLĄSKIE	Powiat	CZĘSTOCHOWA
Gmina	M. CZĘSTOCHOWA	Miejscowość	CZĘSTOCHOWA
Adres			
Kraj	POLSKA	Województwo	ŚLĄSKIE
Powiat	CZĘSTOCHOWA	Gmina	M. CZĘSTOCHOWA
Ulica	BIALSKA	Nr domu	104/118
		Nr lokalu	
Miejscowość	CZĘSTOCHOWA	Kod pocztowy	42-200
		Poczta	CZĘSTOCHOWA
Siedziba i adres przedsiębiorcy zagranicznego - wypełnia oddział (zakład) przedsiębiorcy zagranicznego			
Kraj		Kod pocztowy	
		Miejscowość	
Ulica		Nr domu	
		Nr lokalu	
Podstawowy przedmiot działalności jednostki			
Numer PKD			
8 6 1 0 Z DZIAŁALNOŚĆ SZPITALI			

Czas trwania działalności jednostki, jeżeli jest ograniczony (opcjonalnie)

Wskaż okres, jeżeli jest ograniczony

Data od

Data do

Wskazanie okresu objętego sprawozdaniem finansowym

Data od 01-01-2023 data do 31-12-2023

Wskazanie, że sprawozdanie finansowe zawiera dane łączne, jeżeli w skład jednostki wchodzi wewnętrzne jednostki organizacyjne sporządzające samodzielne sprawozdania finansowe:

sprawozdanie finansowe zawiera dane łączne

sprawozdanie nie zawiera danych łącznych

Założenie kontynuacji działalności

Wskazanie, czy sprawozdanie finansowe zostało sporządzone przy założeniu kontynuowania działalności gospodarczej przez jednostkę w dającej się przewidzieć przyszłości:

tak

nie

Wskazanie, czy nie istnieją okoliczności wskazujące na zagrożenie kontynuowania przez nią działalności:

tak (brak okoliczności wskazujących na zagrożenie kontynuowania działalności)

nie (wystąpiły okoliczności wskazujące na zagrożenie kontynuowania działalności)

Opis okoliczności wskazujących na zagrożenie kontynuowania działalności

Ze względu na niestabilną sytuację finansową Szpitala przejawiającą się wysokim poziomem nieterminowo regulowanych zobowiązań oraz nawarstwiającą się stratą z lat ubiegłych został opracowany Program Naprawczy na lata 2023-2024.



Informacja czy sprawozdanie finansowe jest sporządzone po połączeniu spółek (*opcjonalnie*)

W przypadku sprawozdania finansowego sporządzonego za okres, w ciągu którego nastąpiło połączenie, wskazanie, że jest to sprawozdanie finansowe sporządzone po połączeniu spółek:

- sprawozdanie sporządzone po połączeniu spółek
- sprawozdanie sporządzone przed połączeniem spółek

Wskazanie zastosowanej metody rozliczenia połączenia (nabycia, łączenia udziałów)

Zasady (polityka) rachunkowości. Omówienie przyjętych zasad (polityki) rachunkowości, w zakresie w jakim ustawa pozostawia jednostce prawo wyboru.

Omówienie metod wyceny aktywów i pasywów (także amortyzacji)

I. Uszczegółowienie zasad ewidencji i wyceny aktywów i pasywów:

1. Za wartości niematerialne i prawne oraz środki trwałe przyjmuje się składniki majątkowe, których wartość początkowa przekracza 3.500,00 zł. Aktywa trwałe amortyzowane są metodą liniową, zgodnie z przewidywanym okresem ekonomicznej użyteczności. Stawki amortyzacyjne podlegają corocznej weryfikacji. Wartość ich zarachowuje się w koszty, jako odpis amortyzacyjny, począwszy od pierwszego dnia miesiąca następującego po miesiącu, w którym przyjęto je do używania. Wartości niematerialne i prawne oraz środki trwałe wycenia się w cenie nabycia tj. wartości początkowej pomniejszonej o kwotę dotychczasowego umorzenia.

2. Zapasy są wykazywane według rzeczywistych cen ich nabycia brutto ilościowo-wartościowo. Przyjęto zasadę ustalania wartości rozchodu zapasów metodą "pierwsze przyszło-pierwsze wyszło"

3. Należności i udzielone pożyczki ewidencjonuje się wg wartości nominalnej, a wycenia w kwocie wymaganej zapłaty z uwzględnieniem odpisu aktualizującego.

4. Środki pieniężne wycenia się w wartości nominalnej. Środków pieniężnych w walutach obcych jednostka nie posiada.

5. Zobowiązania długoterminowe i krótkoterminowe wycenia się w kwocie wymagającej zapłaty, to jest łącznie z odsetkami przypadającymi do zapłaty na dzień bilansowy.

6. Rezerwy na świadczenia pracownicze i zobowiązania z innych tytułów tworzy się w uzasadnionej wiarygodnie oszacowanej wartości.

7. Koszty proste ewidencjonowane są w układzie rodzajowym na kontach zespołu 4 w korespondencji z kontem 490 "Rozliczenie kosztów", koszty rodzajowe rozlicza się według miejsc ich powstawania na kontach zespołu 5.

II. Szpital sporządza rachunek zysków i strat w wersji porównawczej, a rachunek przepływów pieniężnych metodą pośrednią.

III. W roku sprawozdawczym nie nastąpiły zmiany w zasadach i metodach wyceny aktywów i pasywów.

#### Ustalania wyniku finansowego

Rachunek zysków i strat jest sporządzony metodą porównawczą oraz w sposób prezentujący zarówno bieżący jak i poprzedni rok obrotowy.

Na wynik finansowy szpitala składają się:

1. wynik działalności operacyjnej, w tym z tytułu pozostałych przychodów i kosztów operacyjnych,
2. wynik operacji finansowych,
3. obowiązkowe obciążenia wyniku finansowego z tytułu podatku dochodowego od osób prawnych i płatności z nim zrównanych na podstawie odrębnych przepisów.


Ustalenia sposobu sporządzenia sprawozdania finansowego

Sprawozdanie finansowe jest sporządzone zgodnie z załącznikiem nr 1 do Ustawy o rachunkowości.

GŁÓWNY KSIĘGOWY  
  
Marcin Staszewski

Zastępca Dyrektora ds. Ekonomicznych  
Wojewódzkiego Szpitala Specjalistycznego  
im. Najświętszej Maryi Panny  
w Częstochowie

mgr Beata Kuchta

DYREKTOR  
Wojewódzkiego Szpitala Specjalistycznego  
im. Najświętszej Maryi Panny  
w Częstochowie  
  
Łukasz Potarzyński

## RACHUNEK ZYSKÓW I STRAT

sporządzony za okres 01.01.2023 - 31.12.2023

(wariant porównawczy)

jednostka obliczeniowa: . . . zł . . .

Wiersz	Wyszczególnienie	Dane za	
		rok bieżący 31.12.2023	rok poprzedni 31.12.2022
<b>A</b>	<b>Przychody netto ze sprzedaży i zrównane z nimi, w tym:</b>	467 483 591,10	390 712 169,87
	– od jednostek powiązanych		
I	Przychody netto ze sprzedaży produktów	467 921 008,06	393 350 342,39
II	Zmiana stanu produktów (zwiększenie – wartość dodatnia, zmniejszenie – wartość ujemna)	-8 062 732,00	-9 179 206,00
III	Koszt wytworzenia produktów na własne potrzeby jednostki		
IV	Przychody netto ze sprzedaży towarów i materiałów		
v	Dotacje otrzymane na działalność bieżącą (na rezydentów, staże lekarskie, programy)	7 625 315,04	6 541 033,48
<b>B</b>	<b>Koszty działalności operacyjnej</b>	505 542 952,25	429 965 202,92
I	Amortyzacja	23 488 719,51	22 804 748,52
II	Zużycie materiałów i energii	112 637 838,70	91 534 053,91
III	Usługi obce	114 489 346,74	93 397 462,11
IV	Podatki i opłaty, w tym:	913 298,75	866 470,19
	– podatek akcyzowy		
V	Wynagrodzenia	209 249 647,77	181 928 605,00
VI	Ubezpieczenia społeczne i inne świadczenia, w tym:	43 447 759,56	38 218 865,92
	– emerytalne	19 479 012,34	33 369 327,22
VII	Pozostałe koszty rodzajowe	1 316 341,22	1 214 997,27
VIII	Wartość sprzedanych towarów i materiałów		
<b>C</b>	<b>Zysk (strata) ze sprzedaży (A – B)</b>	-38 059 361,15	-39 253 033,05
<b>D</b>	<b>Pozostałe przychody operacyjne</b>	30 794 174,99	32 603 237,04
I	Zysk z tytułu rozchodu niefinansowych aktywów trwałych		
II	Dotacje		
III	Aktualizacja wartości aktywów niefinansowych		
IV	Inne przychody operacyjne	30 794 174,99	32 603 237,04
<b>E</b>	<b>Pozostałe koszty operacyjne</b>	16 667 037,56	12 413 756,54
I	Strata z tytułu rozchodu niefinansowych aktywów trwałych		
II	Aktualizacja wartości aktywów niefinansowych	590 154,95	809 892,39
III	Inne koszty operacyjne	16 076 882,61	11 603 864,15
<b>F</b>	<b>Zysk (strata) z działalności operacyjnej (C + D – E)</b>	-23 932 223,72	-19 063 552,55
<b>G</b>	<b>Przychody finansowe</b>	1 558 049,55	247 455,10
I	Dywidendy i udziały w zyskach, w tym:		
	a) od jednostek powiązanych, w tym:		
	– w których jednostka posiada zaangażowanie w kapitale		
	b) od jednostek pozostałych, w tym:		
	– w których jednostka posiada zaangażowanie w kapitale		
II	Odsetki, w tym:	1 558 049,55	247 455,10
	– od jednostek powiązanych		
III	Zysk z tytułu rozchodu aktywów finansowych, w tym:		
	– w jednostkach powiązanych		
IV	Aktualizacja wartości aktywów finansowych		
V	Inne		
<b>H</b>	<b>Koszty finansowe</b>	10 790 748,41	12 782 314,43
I	Odsetki, w tym:	10 699 566,16	11 204 123,06
	– dla jednostek powiązanych		
II	Strata z tytułu rozchodu aktywów finansowych, w tym:		
	– w jednostkach powiązanych		
III	Aktualizacja wartości aktywów finansowych		
IV	Inne	91 182,25	1 578 191,37
<b>I</b>	<b>Zysk (strata) brutto (F + G – H)</b>	-33 164 922,58	-31 598 411,88
<b>J</b>	<b>Podatek dochodowy</b>	771 798,00	1 009 232,00
<b>K</b>	<b>Pozostałe obowiązkowe zmniejszenia zysku (zwiększenia straty)</b>		
<b>L</b>	<b>Zysk (strata) netto (I – J – K)</b>	-33 936 720,58	-32 607 643,88

Zastępca Dyrektora ds. Ekonomicznych  
Wojewódzkiego Szpitala Specjalistycznego  
im. Najświętszej Maryi Panny  
w Częstochowie

GŁÓWNY KASJEROWY  
Marcin Staszewski

mgr Beata Kuchta

DYREKTOR  
Wojewódzkiego Szpitala Specjalistycznego  
im. Najświętszej Maryi Panny  
w Częstochowie

Łukasz Potatyński

WOJEWÓDZKI SZPITAL  
SPECJALISTYCZNY IM.  
NAJŚWIĘTSZEJ MARYI PANNY

(dane jednostki)

**BILANS**

sporządzony na dzień: 31.12.2023

jednostka obliczeniowa: .....zł.....

	AKTYWA	Stan na dzień kończący			PASywa	Stan na dzień kończący	
		rok bieżący 31.12.2023	rok poprzedni 31.12.2022			rok bieżący 31.12.2023	rok poprzedni 31.12.2022
A	<b>Aktywa trwałe</b>	158 783 604,07	158 395 093,47	A	<b>Kapitał (fundusz) własny</b>	-145 669 709,04	-121 535 883,82
I	<b>Wartości niematerialne i prawne</b>	3 703 902,55	3 595 616,13	I	<b>Kapitał (fundusz) podstawowy</b>	154 134 452,96	154 134 452,96
1	Koszty zakończonych prac rozwojowych			II	<b>Kapitał (fundusz) zapasowy, w tym:</b>		
2	Wartość firmy				– nadwyżka wartości sprzedaży (wartości emisyjnej) nad wartością nominalną udziałów (akcji)		
3	Inne wartości niematerialne i prawne	3 703 902,55	3 595 616,13				
4	Zaliczki na wartości niematerialne i prawne						
II	<b>Rzeczowe aktywa trwałe</b>	155 079 701,52	154 740 487,06	III	<b>Kapitał (fundusz) z aktualizacji wyceny, w tym:</b>		
1	Środki trwałe	152 874 831,54	154 011 762,06		– z tytułu aktualizacji wartości godziwej		
a)	grunty (w tym prawo użytkowania wieczystego gruntu)	4 854 254,24	4 854 254,24	IV	<b>Pozostałe kapitały (fundusze) rezerwowe, w tym:</b>		
b)	budynki, lokale, prawa do lokali i obiekty inżynierii lądowej i wodnej	105 779 834,34	94 317 442,73		– tworzone zgodnie z umową (statutem) spółki		
c)	urządzenia techniczne i maszyny	7 254 353,13	10 309 447,45		– na udziały (akcje) własne		
d)	środki transportu	492 214,17	498 850,83				
e)	inne środki trwałe	34 494 175,66	44 031 766,81				
2	Środki trwałe w budowie	2 204 869,98	728 725,00	V	<b>Zysk (strata) z lat ubiegłych</b>	-265 867 441,42	-243 062 692,90
3	Zaliczki na środki trwałe w budowie						
III	<b>Należności długoterminowe</b>	0,00	0,00				
1	Od jednostek powiązanych						
2	Od pozostałych jednostek, w których jednostka posiada zaangażowanie w kapitale						
3	Od pozostałych jednostek						
IV	<b>Inwestycje długoterminowe</b>	0,00	0,00	VI	<b>Zysk (strata) netto</b>	-33 936 720,58	-32 607 643,88
1	Nieruchomości			VII	<b>Odpisy z zysku netto w ciągu roku obrotowego (wielkość ujemna)</b>		

2	Wartości niematerialne i prawne			B	Zobowiązania i rezerwy na zobowiązania	377 281 745,70	336 309 436,57
3	Długoterminowe aktywa finansowe	0,00	0,00	I	Rezerwy na zobowiązania	55 456 558,35	39 330 458,15
a)	w jednostkach powiązanych	0,00	0,00	1	Rezerwa z tytułu odroczonego podatku dochodowego		
	– udziały lub akcje			2	Rezerwa na świadczenia emerytalne i podobne	40 930 167,00	32 867 435,00
	– inne papiery wartościowe				– długoterminowa	33 204 310,00	25 322 909,00
	– udzielone pożyczki				– krótkoterminowa	7 725 857,00	7 544 526,00
	– inne długoterminowe aktywa finansowe			3	Pozostałe rezerwy	14 526 391,35	6 463 023,15
b)	w pozostałych jednostkach, w których jednostka posiada zaangażowanie w kapitale	0,00	0,00		– długoterminowe	2 809 994,35	0,00
	– udziały lub akcje				– krótkoterminowe	11 716 397,00	6 463 023,15
	– inne papiery wartościowe			II	Zobowiązania długoterminowe	14 258 333,80	19 958 333,64
	– udzielone pożyczki			1	Wobec jednostek powiązanych		
	– inne długoterminowe aktywa finansowe			2	Wobec pozostałych jednostek, w których jednostka posiada zaangażowanie w kapitale		
c)	w pozostałych jednostkach	0,00	0,00	3	Wobec pozostałych jednostek	14 258 333,80	19 958 333,64
	– udziały lub akcje			a)	kredyty i pożyczki	14 258 333,80	19 958 333,64
	– inne papiery wartościowe			b)	z tytułu emisji dłużnych papierów wartościowych		
	– udzielone pożyczki			c)	inne zobowiązania finansowe		
	– inne długoterminowe aktywa finansowe			d)	zobowiązania wekslowe		
4	Inne inwestycje długoterminowe			e)	inne		
V	<b>Długoterminowe rozliczenia międzyokresowe</b>	0,00	58 990,28	III	<b>Zobowiązania krótkoterminowe</b>	193 833 956,15	162 052 442,00
1	Aktywa z tytułu odroczonego podatku dochodowego			1	Zobowiązania wobec jednostek powiązanych	0,00	0,00
2	Inne rozliczenia międzyokresowe	0,00	58 990,28	a)	z tytułu dostaw i usług, o okresie wymagalności:	0,00	0,00
B	<b>Aktywa obrotowe</b>	72 828 432,59	56 378 459,28		– do 12 miesięcy		
I	<b>Zapasy</b>	7 976 792,27	7 957 930,62		– powyżej 12 miesięcy		
1	Materiały	7 976 792,27	7 957 930,62	b)	inne		
2	Półprodukty i produkty w toku			2	Zobowiązania wobec pozostałych jednostek, w których jednostka posiada zaangażowanie w kapitale	0,00	0,00
3	Produkty gotowe			a)	z tytułu dostaw i usług, o okresie wymagalności:	0,00	0,00
4	Towary				– do 12 miesięcy		
5	Zaliczki na dostawy i usługi				– powyżej 12 miesięcy		
II	<b>Należności krótkoterminowe</b>	62 337 579,75	46 392 411,75	b)	inne		
1	Należności od jednostek powiązanych	0,00	0,00	3	Zobowiązania wobec pozostałych jednostek	193 720 688,98	162 052 442,00
a)	z tytułu dostaw i usług, o okresie spłaty:	0,00	0,00	a)	kredyty i pożyczki	9 694 528,59	12 345 226,42
	– do 12 miesięcy			b)	z tytułu emisji dłużnych papierów wartościowych		
	– powyżej 12 miesięcy			c)	inne zobowiązania finansowe		
b)	inne			d)	z tytułu dostaw i usług, o okresie wymagalności:	141 523 125,96	116 258 904,07
2	Należności od pozostałych jednostek, w których jednostka posiada zaangażowanie w kapitale	0,00	0,00		– do 12 miesięcy	141 523 125,96	116 258 904,07

a)	z tytułu dostaw i usług, o okresie spłaty:	0,00	0,00		– powyżej 12 miesięcy		
	– do 12 miesięcy			e)	zaliczki otrzymane na dostawy i usługi		
	– powyżej 12 miesięcy			f)	zobowiązania wekslowe	4 783 000,00	4 396 500,00
b)	inne			g)	z tytułu podatków, ceł, ubezpieczeń społecznych i zdrowotnych oraz innych tytułów publicznoprawnych	21 787 637,76	13 931 144,92
3	Należności od pozostałych jednostek	62 337 579,75	46 392 411,75	h)	z tytułu wynagrodzeń	13 958 081,84	11 957 334,16
a)	z tytułu dostaw i usług, o okresie spłaty:	62 330 644,52	45 982 912,45	i)	inne	1 974 314,83	3 163 332,43
	– do 12 miesięcy	62 330 644,52	45 982 912,45	4	Fundusze specjalne	113 267,17	0,00
	– powyżej 12 miesięcy			<b>IV</b>	<b>Rozliczenia międzyokresowe</b>	<b>113 732 897,40</b>	<b>114 968 202,78</b>
b)	z tytułu podatków, dotacji, ceł, ubezpieczeń społecznych i zdrowotnych oraz innych tytułów publicznoprawnych			1	Ujemna wartość firmy		
c)	inne	6 935,23	409 499,30	2	Inne rozliczenia międzyokresowe	113 732 897,40	114 968 202,78
d)	dochodzone na drodze sądowej				– długoterminowe	94 327 904,36	93 141 181,29
<b>III</b>	<b>Inwestycje krótkoterminowe</b>	<b>1 275 528,62</b>	<b>1 084 843,74</b>		– krótkoterminowe	<b>19 404 993,04</b>	<b>21 827 021,49</b>
1	Krótkoterminowe aktywa finansowe	1 275 528,62	1 084 843,74				
a)	w jednostkach powiązanych	0,00	0,00				
	– udziały lub akcje						
	– inne papiery wartościowe						
	– udzielone pożyczki						
	– inne krótkoterminowe aktywa finansowe						
b)	w pozostałych jednostkach	0,00	0,00				
	– udziały lub akcje						
	– inne papiery wartościowe						
	– udzielone pożyczki						
	– inne krótkoterminowe aktywa finansowe						
c)	środki pieniężne i inne aktywa pieniężne	1 275 528,62	1 084 843,74				
	– środki pieniężne w kasie i na rachunkach	922 541,02	953 425,87				
	– inne środki pieniężne	352 987,60	131 417,87				
	– inne aktywa pieniężne						
2	Inne inwestycje krótkoterminowe						
<b>IV</b>	<b>Krótkoterminowe rozliczenia międzyokresowe</b>	<b>1 238 531,95</b>	<b>943 273,17</b>				
<b>C</b>	<b>Należne wpłaty na kapitał (fundusz) podstawowy</b>						
<b>D</b>	<b>Udziały (akcje) własne</b>						
	<b>AKTYWA razem (suma poz. A i B i C i D)</b>	<b>231 612 036,66</b>	<b>214 773 552,75</b>		<b>PASYWA razem (suma poz. A i B)</b>	<b>231 612 036,66</b>	<b>214 773 552,75</b>

GŁÓWNY KASOWY  
Marcin Staszewski

Zastępca Dyrektora ds. Ekonomicznych  
Wojewódzkiego Szpitala Specjalistycznego  
im. Najświętszej Maryi Panny  
w Częstochowie  
mgr Beata Kuchta

DYREKTOR  
Wojewódzkiego Szpitala Specjalistycznego  
im. Najświętszej Maryi Panny  
w Częstochowie  
Łukasz Potatyński



## ZESTAWIENIE ZMIAN

### W KAPITALE (FUNDUSZU) WŁASNYM


sporządzone za okres ..... 01.01.2023 - 31.12.2023 .....


jednostka obliczeniowa: ... zł. . .

Wiersz	Wyszczególnienie	Dane za	
		rok bieżący 31.12.2023	rok poprzedni 21.12.2022
<b>I.</b>	<b>Kapitał (fundusz) własny na początek okresu (BO)</b>	-121 535 883,82	-88 368 922,51
	- zmiany przyjętych zasad (polityki) rachunkowości		
	- korekty błędów		
<b>I.a.</b>	<b>Kapitał (fundusz) własny na początek okresu (BO), po korektach</b>	-121 535 883,82	-88 368 922,51
<b>1.</b>	<b>Kapitał (fundusz) podstawowy na początek okresu</b>	154 134 452,96	158 085 586,01
1.1.	Zmiany kapitału (funduszu) podstawowego	0,00	-3 951 133,05
	a) zwiększenie (z tytułu)		
	- wydania udziałów (emisji akcji)		
	-		
	-		
	-		
	b) zmniejszenie (z tytułu)	0,00	3 951 133,05
	- umorzenia udziałów (akcji)		
	- przekazania majątku na podstawie decyzji organu tworzącego	0,00	3 951 133,05
	-		
	-		
1.2.	Kapitał (fundusz) podstawowy na koniec okresu	154 134 452,96	154 134 452,96
<b>2.</b>	<b>Kapitał (fundusz) zapasowy na początek okresu</b>		
2.1.	Zmiany kapitału (funduszu) zapasowego		
	a) zwiększenie (z tytułu)		
	- emisji akcji powyżej wartości nominalnej		
	- podziału zysku (ustawowo)		
	- podziału zysku (ponad wymaganą ustawowo minimalną wartość)		
	-		
	-		
	-		
	b) zmniejszenie (z tytułu)		
	- pokrycia straty		
	-		
	-		
	-		
2.2.	Stan kapitału (funduszu) zapasowego na koniec okresu		
<b>3.</b>	<b>Kapitał (fundusz) z aktualizacji wyceny na początek okresu – zmiany przyjętych zasad (polityki) rachunkowości</b>		
3.1.	Zmiany kapitału (funduszu) z aktualizacji wyceny		
	a) zwiększenie (z tytułu)		
	-		
	-		
	-		
	b) zmniejszenie (z tytułu)		
	- zbycia środków trwałych		
	-		
	-		
	-		
3.2.	Kapitał (fundusz) z aktualizacji wyceny na koniec okresu		

<b>4.</b>	<b>Pozostałe kapitały (fundusze) rezerwowe na początek okresu</b>		
4.1.	Zmiany pozostałych kapitałów (funduszy) rezerwowych		
	a) zwiększenie (z tytułu)		
	-		
	-		
	-		
	b) zmniejszenie (z tytułu)		
	-		
	-		
	-		
4.2.	Pozostałe kapitały (fundusze) rezerwowe na koniec okresu		
<b>5.</b>	<b>Zysk (strata) z lat ubiegłych na początek okresu</b>	<b>-275 670 336,78</b>	<b>-246 454 508,52</b>
5.1.	Zysk z lat ubiegłych na początek okresu		
	- zmiany przyjętych zasad (polityki) rachunkowości		
	- korekty błędów		
5.2.	Zysk z lat ubiegłych na początek okresu, po korektach		
	a) zwiększenie (z tytułu)		
	- podziału zysku z lat ubiegłych		
	-		
	-		
	-		
	b) zmniejszenie (z tytułu)		
	-		
	-		
	-		
5.3.	Zysk z lat ubiegłych na koniec okresu		
5.4.	Strata z lat ubiegłych na początek okresu	<b>-275 670 336,78</b>	<b>-246 454 508,52</b>
	- zmiany przyjętych zasad (polityki) rachunkowości		
	- korekty błędów		
5.5.	Strata z lat ubiegłych na początek okresu, po korektach	<b>-275 670 336,78</b>	<b>-246 454 508,52</b>
	a) zwiększenie (z tytułu)		
	- przeniesienia straty z lat ubiegłych do pokrycia		
	-		
	-		
	-		
	b) zmniejszenie (z tytułu)		
	- pokrycia straty przez podmiot tworzący	9 802 895,36	3 391 815,62
	-	9 802 895,36	3 391 815,62
	-		
	-		
5.6.	Strata z lat ubiegłych na koniec okresu	<b>-265 867 441,42</b>	<b>-243 062 692,90</b>
5.7.	Zysk (strata) z lat ubiegłych na koniec okresu	<b>-265 867 441,42</b>	<b>-243 062 692,90</b>
<b>6.</b>	<b>Wynik netto</b>	<b>-33 936 720,58</b>	<b>-32 607 643,88</b>
	a) zysk netto		
	b) strata netto	<b>-33 936 720,58</b>	<b>-32 607 643,88</b>
	c) odpisy z zysku		
<b>II.</b>	<b>Kapitał (fundusz) własny na koniec okresu (BZ)</b>	<b>-145 669 709,04</b>	<b>-121 535 883,82</b>
<b>III.</b>	<b>Kapitał (fundusz) własny, po uwzględnieniu proponowanego podziału zysku (pokrycia straty)</b>	<b>-145 669 709,04</b>	<b>-121 535 883,82</b>

GŁÓWNY KSIĘGOWY  
  
 Marcin Staszewski

Zastępca Dyrektora ds. Ekonomicznych  
 Wojewódzkiego Szpitala Specjalistycznego  
 im. Najświętszej Maryi Panny  
 w Częstochowie  
  
 mgr Beata Kuchta

DYREKTOR  
 wojewódzkiego Szpitala Specjalistycznego  
 im. Najświętszej Maryi Panny  
 w Częstochowie  
  
 Łukasz Połatyński

## RACHUNEK PRZEPLÝWÓW PIENIĘŻNYCH

sporządzony za okres ..... 01.01.2023 - 31.12.2023 .....

(dane jednostki)

(metoda pośrednia)

jednostka obliczeniowa: . . . zł . . .

Wiersz	Wyszczególnienie	Dane za	
		rok bieżący 31.12.2023	rok poprzedni 31.12.2022
<b>A.</b>	<b>Przepływy środków pieniężnych z działalności operacyjnej</b>		
<b>I.</b>	<b>Zysk (strata) netto</b>	-33 936 720,58	-32 607 643,88
<b>II.</b>	<b>Korekty razem</b>	37 246 917,99	26 639 867,03
1.	Amortyzacja	23 488 719,51	22 804 748,52
2.	Zyski (straty) z tytułu różnic kursowych		
3.	Odsetki i udziały w zyskach (dywidendy)	2 085 717,82	1 871 220,86
4.	Zysk (strata) z działalności inwestycyjnej	20 851,52	0,00
5.	Zmiana stanu rezerw	16 126 100,20	9 926 552,08
6.	Zmiana stanu zapasów	-18 861,65	-1 226 692,05
7.	Zmiana stanu należności	-15 945 168,00	-5 836 582,50
8.	Zmiana stanu zobowiązań krótkoterminowych, z wyjątkiem pożyczek i kredytów	36 050 952,45	24 057 042,61
9.	Zmiana stanu rozliczeń międzyokresowych	-18 834 561,30	-23 281 763,73
10.	Inne korekty	-5 726 832,56	-1 674 658,76
<b>III.</b>	<b>Przepływy pieniężne netto z działalności operacyjnej (I+/-II)</b>	3 310 197,41	-5 967 776,85
<b>B.</b>	<b>Przepływy środków pieniężnych z działalności inwestycyjnej</b>		
<b>I.</b>	<b>Wpływy</b>	0,00	0,00
1.	Zbycie wartości niematerialnych i prawnych oraz rzeczowych aktywów trwałych		
2.	Zbycie inwestycji w nieruchomości oraz wartości niematerialne i prawne		
3.	Z aktywów finansowych, w tym:	0,00	0,00
a)	w jednostkach powiązanych		
b)	w pozostałych jednostkach	0,00	0,00
-	zbycie aktywów finansowych		
-	dywidendy i udziały w zyskach		
-	splata udzielonych pożyczek długoterminowych		
-	odsetki		
-	inne wpływy z aktywów finansowych		
4.	Inne wpływy inwestycyjne		
<b>II.</b>	<b>Wydatki</b>	25 024 142,38	36 111 901,01
1.	Nabycie wartości niematerialnych i prawnych oraz rzeczowych aktywów trwałych	25 024 142,38	36 111 901,01
2.	Inwestycje w nieruchomości oraz wartości niematerialne i prawne		
3.	Na aktywa finansowe, w tym:	0,00	0,00
a)	w jednostkach powiązanych		
b)	w pozostałych jednostkach	0,00	0,00
-	nabycie aktywów finansowych		
-	udzielone pożyczki długoterminowe		
4.	Inne wydatki inwestycyjne		
<b>III.</b>	<b>Przepływy pieniężne netto z działalności inwestycyjnej (I-II)</b>	-25 024 142,38	-36 111 901,01
<b>C.</b>	<b>Przepływy środków pieniężnych z działalności finansowej</b>		
<b>I.</b>	<b>Wpływy</b>	26 629 258,73	49 563 820,61
1.	Wpływy netto z wydania udziałów (emisji akcji) i innych instrumentów kapitałowych oraz dopłat do kapitału	9 802 895,36	3 391 815,62
2.	Kredyty i pożyczki	0,00	4 550 000,00
3.	Emisja dłużnych papierów wartościowych		
4.	Inne wpływy finansowe	16 826 363,37	41 622 004,99
<b>II.</b>	<b>Wydatki</b>	4 724 628,88	7 072 081,98
1.	Nabycie udziałów (akcji) własnych		
2.	Dywidendy i inne wypłaty na rzecz właścicieli		
3.	Inne, niż wypłaty na rzecz właścicieli, wydatki z tytułu podziału zysku		
4.	Splaty kredytów i pożyczek	2 499 999,84	2 291 666,52
5.	Wykup dłużnych papierów wartościowych		
6.	Z tytułu innych zobowiązań finansowych		
7.	Płatności zobowiązań z tytułu umów leasingu finansowego		
8.	Odsetki	2 209 583,09	1 871 220,86
9.	Inne wydatki finansowe	15 045,95	2 909 194,60
<b>III.</b>	<b>Przepływy pieniężne netto z działalności finansowej (I-II)</b>	21 904 629,85	42 491 738,63
<b>D.</b>	<b>Przepływy pieniężne netto, razem (A.III+/-B.III+/-C.III)</b>	190 684,88	412 060,77
<b>E.</b>	<b>Bilansowa zmiana stanu środków pieniężnych, w tym:</b>	190 684,88	412 060,77
-	zmiana stanu środków pieniężnych z tytułu różnic kursowych		
<b>F.</b>	<b>Środki pieniężne na początek okresu</b>	1 084 843,74	672 782,97
<b>G.</b>	<b>Środki pieniężne na koniec okresu (F+/-D), w tym:</b>	1 275 528,62	1 084 843,74
-	o ograniczonej możliwości dysponowania		

GŁÓWNY KSIĘGOWY  
Marcin Staszewski

Zastępca Dyrektora ds. Ekonomicznych  
Wojewódzkiego Szpitala Specjalistycznego  
im. Najświętszej Maryi Panny  
w Częstochowie

mgr Beata Kuchta

DYREKTOR  
Wojewódzkiego Szpitala Specjalistycznego  
im. Najświętszej Maryi Panny  
w Częstochowie

Liczba dołączonych opisów: 1

Liczba dołączonych plików: 1

**Rozliczenie różnicy pomiędzy podstawą opodatkowania podatkiem dochodowym a wynikiem finansowym (zyskiem/stratą) brutto**  
(wypełniają wyłącznie jednostki zobowiązane)

jednostka obliczeniowa: ... zł...

Wyszczególnienie		Rok bieżący			Rok poprzedni (opcjonalnie)		
		Wartość			Wartość		
		łącznie	z zysków kapitałowych (opcjonalnie)	z innych źródeł przychodów (opcjonalnie)	łącznie	z zysków kapitałowych	z innych źródeł przychodów
A.	Zysk (strata) brutto za dany rok	-33 164 922,58			-31 598 411,88		
B.	Przychody zwolnione z opodatkowania (trwałe różnice pomiędzy zyskiem/stratą dla celów rachunkowych a dochodem/stratą dla celów podatkowych)	10 491 660,91			-1 539 290,84		
C.	Przychody niepodlegające opodatkowaniu w roku bieżącym	40 024 164,75			45 575 727,42		
D.	Przychody podlegające opodatkowaniu w roku bieżącym, ujęte w księgach rachunkowych lat ubiegłych	29 532 503,84			47 115 018,26		
E.	Koszty niestanowiące kosztów uzyskania przychodów (trwałe różnice pomiędzy zyskiem/stratą dla celów rachunkowych a dochodem/stratą dla celów podatkowych)	85 268 487,59			70 005 230,97		
F.	Koszty nieuznawane za koszty uzyskania przychodów w bieżącym roku	92 002 355,38			80 815 695,68		
G.	Koszty uznawane za koszty uzyskania przychodów w roku bieżącym ujęte w księgach lat ubiegłych	6 733 867,79			10 810 464,11		
H.	Strata z lat ubiegłych	-265 867 441,42			-243 062 692,90		
I.	Inne zmiany podstawy opodatkowania	0,00			0,00		
J.	Podstawa opodatkowania podatkiem dochodowym	4 017 685,69			5 311 746,98		
K.	Podatek dochodowy	763 360,00			1 009 232,00		

## Dodatkowe informacje i objaśnienia - dla jednostki innej

Dodatkowe informacje i objaśnienia do Sprawozdania finansowego za 2023 r.

GŁÓWNY KSIĘGOWY  
  
Marcin Staszewski

Zastępca Dyrektora ds. Ekonomicznych  
Wojewódzkiego Szpitala Specjalistycznego  
im. Najświętszej Maryi Panny  
w Częstochowie

  
mgr Beata Kuchta

DYREKTOR  
Wojewódzkiego Szpitala Specjalistycznego  
im. Najświętszej Maryi Panny  
w Częstochowie

  
Łukasz Połatyński



**Wojewódzki Szpital Specjalistyczny im. Najświętszej Maryi Panny**

ul. Bialska 104/118 42-200 Częstochowa  
tel. centrala : 34/ 367-30-00 sekr. Dyrektora: 34/ 367-31-04  
fax : 34/ 365-17-56 e-mail: sekretariat@szpitalparkitka.com.pl  
Regon: 001281053 NIP: 573 22 99 604

---

**DODATKOWE INFORMACJE I OBJAŚNIENIA  
DO SPRAWOZDANIA FINANSOWEGO  
ZA 2023R**

# 1. Informacje i objaśnienia do bilansu

## Nota 1 Zmiana wartości początkowej i umorzenia środków trwałych

Nazwa grupy rodzajowej środków trwałych	Wartość początkowa (brutto) – stan na początek roku obrotowego	Zwiększenie wartości początkowej			Ogółem zwiększenie wartości początkowej (3 + 4 + 5)	Zmniejszenie wartości początkowej			Ogółem zmniejszenie wartości początkowej (7 + 8 + 9)	Wartość początkowa – stan na koniec roku obrotowego (2 + 6 – 10)
		aktualizacja	przychody	przemieszczenie		zbycie	likwidacja	inne		
1	2	3	4	5	6	7	8	9	10	11
Grunty (w tym prawo wieczystego użytkowania gruntu)	4.854.254,24	--	0,00	--	0,00	--	0,00	-	0,00	4.854.254,24
Budynki lokale i obiekty inż. lądowej i wodnej	172.236.144,15	--	15.572.552,16	-	15.572.552,16	--	0,00	-	0,00	187.808.696,31
Urządzenia techniczne i maszyny	33.977.581,25	--	96.277,62	--	96.277,62	--	141.596,40	-	141.596,40	33.932.262,47
Środki transportu	1.149.930,53	--	86.677,00	--	86.677,00	--	-	-	-	1.236.607,53
Inne środki trwale	166.370.472,44	--	5.069.336,15	--	5.069.336,15	--	125.228,76	-	125.228,76	171.314.579,83
<b>Razem</b>	<b>378.588.382,61</b>	<b>--</b>	<b>20.824.842,93</b>	<b>-</b>	<b>20.824.842,93</b>	<b>--</b>	<b>266.825,16</b>	<b>-</b>	<b>266.825,16</b>	<b>399.146.400,38</b>

## Umorzenia środków trwałych

Umorzenie – stan na początek roku obrotowego	Zwiększenia w ciągu roku obrotowego			Ogółem zwiększenie umorzenia (13 + 14 + 15)	Zmniejszenie umorzenia	Umorzenie – stan na koniec roku obrotowego (12 + 16 – 17)	Wartość netto środków trwałych	
	aktualizacja	amortyzacja za rok obrotowy	inne				stan na początek roku obrotowego (2 – 12)	stan na koniec roku obrotowego (11 – 18)
12	13	14	15	16	17	18	19	20
--	--	--	--	--	--	--	4.854.254,24	4.854.254,24
77.918.701,42	--	4.110.160,55	-	4.110.160,55	-	82.028.861,97	94.317.442,73	105.779.834,34
23.668.133,80	--	3.130.520,42	--	3.130.520,42	120.744,88	26.677.909,34	10.309.447,45	7.254.353,13
651.079,70	--	93.313,66	--	93.313,66	-	744.393,36	498.850,83	492.214,17
122.338.705,63	--	14.606.927,30	-	14.606.927,30	125.228,76	136.820.404,17	44.031.766,81	34.494.175,66
224.576.620,55	--	21.940.921,93	-	21.940.921,93	245.973,64	246.271.568,84	154.011.762,06	152.874.831,54



Nota 2 Zmiana wartości początkowej i umorzenia wartości niematerialnych i prawnych

Nazwa wartości niematerialnych i prawnych	Wartość początkowa (brutto) – stan na początek roku obrotowego	Zwiększenie wartości początkowej			Ogółem zwiększenie wartości początkowej (3 + 4 + 5)	Zmniejszenie wartości początkowej			Ogółem zmniejszenie wartości początkowej (7 + 8 + 9)	Wartość początkowa – stan na koniec roku obrotowego (2 + 6 – 10)
		aktualizacja	przychody	przemieszczenie		zbycie	likwidacja	inne		
1	2	3	4	5	6	7	8	9	10	11
Licencje i programy komputerowe	11.082.448,36	--	1.656.084,00	--	1.656.084,00	--	-	--	-	12.738.532,36
<b>Razem</b>	11.082.448,36	--	1.656.084,00	--	1.656.084,00	--	-	--	-	12.738.532,36

Umorzenie - stan na początek roku obrotowego	Zwiększenia w ciągu roku obrotowego			Ogółem zwiększenie umorzenia (13 + 14 + 15)	Zmniejszenie umorzenia	Umorzenie - stan na koniec roku obrotowego (12 + 16 – 17)	Wartość netto wartości niematerialnych i prawnych	
	aktualizacja	amortyzacja za rok obrotowy	inne				stan na początek roku obrotowego (2 – 12)	stan na koniec roku obrotowego (11 – 18)
12	13	14	15	16	17	18	19	20
7.486.832,23	--	1.547.797,58	--	1.547.797,58	-	9.034.629,81	3.595.616,13	3.703.902,55
7.486.832,23	--	1.547.797,58	--	1.547.797,58	-	9.034.629,81	3.595.616,13	3.703.902,55

Nota 3 Zmiana wartości inwestycji długoterminowych NIE DOTYCZY

2) kwotę dokonanych w trakcie roku obrotowego odpisów aktualizujących wartość aktywów trwałych odrębnie dla długoterminowych aktywów niefinansowych oraz długoterminowych aktywów finansowych NIE DOTYCZY

Nota 4 Odpisy aktualizujące wartość długoterminowych aktywów niefinansowych NIE DOTYCZY

Nota 5 Odpisy aktualizujące wartość długoterminowych aktywów finansowych NIE DOTYCZY

3) kwotę kosztów zakończonych prac rozwojowych oraz kwotę wartości firmy, a także wyjaśnienie okresu ich odpisywania, określonego odpowiednio w art. 33 ust. 3 oraz art. 44b ust. 10 NIE DOTYCZY

Nota 6 Koszty zakończonych prac rozwojowych oraz wartość firmy NIE DOTYCZY

4) wartość gruntów użytkowanych w wieczyste NIEODPŁATNE UŻYTKOWANIE

Nota 7 Grunty użytkowane w wieczyste NIE DOTYCZY

5) wartość niemortyzowanych lub nieumarzanych przez jednostkę środków trwałych, używanych na podstawie umów najmu, dzierżawy i innych umów, w tym z tytułu umów leasingu 265.110,17 zł.

Nota 8 Środki trwale niemortyzowane lub nieumarzane (ewidencjonowane pozabilansowo)

Grupa według KŚT	Stan na początek roku obrotowego	Zmiany w trakcie roku obrotowego		Stan na koniec roku obrotowego (2 + 3 - 4)
		zwiększenia	zmniejszenia	
1	2		4	5
Urządzenia techniczne i maszyny	5.340,00	--	--	5.340,00
Inne środki trwale	773.469,80	---	--	773.469,80
<b>Razem</b>	<b>778.809,80</b>	<b>--</b>	<b>--</b>	<b>778.809,80</b>

6) liczbę oraz wartość posiadanych papierów wartościowych lub praw, w tym świadectw udziałowych, zamiennych dłużnych papierów wartościowych, warrantów i opcji, ze wskazaniem praw, jakie przyznają NIE DOTYCZY

Nota 9 Papiery wartościowe lub prawa NIE DOTYCZY

7) dane o odpisach aktualizujących wartość należności, ze wskazaniem stanu na początek roku obrotowego, zwiększeniach, wykorzystaniu, rozwiązaniu i stanie na koniec roku obrotowego

Nota 10 Odpisy aktualizujące wartość

Grupa należności	Stan na początek roku obrotowego	Zmiany stanu odpisów w ciągu roku obrotowego			Stan na koniec roku obrotowego (2 + 3 - 4 - 5)
		zwiększenia	wykorzystanie	uznanie za zbędne	
1	2	3	4	5	6
Odpisy aktualizujące wartość należności	2.862.796,58	590.154,95	55.123,18	248.922,67	3.148.905,68
<b>Razem</b>	<b>2.862.796,58</b>	<b>590.154,95</b>	<b>55.123,18</b>	<b>248.922,67</b>	<b>3.148.905,68</b>

8) dane o strukturze własności kapitału podstawowego oraz liczbie i wartości nominalnej subskrybowanych akcji, w tym uprzywilejowanych NIE DOTYCZY

Nota 11 Struktura własności kapitału podstawowego na dzień 31.12.2022r. NIE DOTYCZY

Nota 12 Struktura własności kapitału podstawowego w spółce z o.o. – stan na koniec roku obrotowego NIE DOTYCZY

9) stan na początek roku obrotowego, zwiększenia i wykorzystanie oraz stan końcowy kapitałów (funduszy) zapasowych, rezerwowych oraz kapitału (funduszu) z aktualizacji wyceny, o ile jednostka nie sporządza zestawienia zmian w kapitale (funduszu) własnym JEDNOSTKA SPORZĄDZA ZESTAWIENIE ZMIAN W KAPITALE

Nota 13 Zmiany stanów kapitałów (funduszy) zapasowego i rezerwowego NIE DOTYCZY

Nota 14 Zmiany w stanie kapitału z aktualizacji wyceny NIE DOTYCZY

10) propozycje co do sposobu podziału zysku lub pokrycia straty za rok obrotowy

Nota 15 Propozycja podziału zysku za rok obrotowy NIE DOTYCZY

Nota 16 Propozycja pokrycia straty za rok obrotowy

Wyszczególnienie	Kwota
1	2
1. Nierozliczony wynik z lat ubiegłych (w tym skutki korekty błędu lub poniesienia straty na sprzedaży bądź umorzeniu udziałów/akcji własnych) (+/-)	(-)265.867.441,42
2. Strata netto za rok obrotowy	(-)33.936.720,58
3. Razem strata do pokrycia	
4. Proponowane źródła pokrycia straty	
– kapitał zapasowy	
– kapitał rezerwowy	
– kapitał podstawowy	
– dopłaty wspólników	
– pokrycie straty przez podmiot tworzący	10.448.001,07
5. Niepokryta strata	(-)23.488.719,51

Dyrekcja W.Sz.S. im . NMP w Częstochowie wystąpi o pokrycie straty bilansowej netto w kwocie 33.936.720,58 zł. w części nie stanowiącej kosztów amortyzacji w wysokości 10.448.001,07 zł. z budżetu Województwa Śląskiego, zgodnie z art. 59 ust. 2 i 3 ustawy o działalności leczniczej (Dz. U. z 2023 r. poz. 991). Pozostałą część straty netto w kwocie 23.488.719,51 zł. pozostawia się do rozliczenia z przychodów przyszłych okresów.

11) dane o stanie rezerw według celu ich utworzenia na początek roku obrotowego, zwiększeniach, wykorzystaniu, rozwiązaniu i stanie końcowym.

**Nota 17 Rezerwy na koszty i zobowiązania**

Wyszczególnienie	Stan na początek roku obrotowego	Zwiększenia	Zmniejszenia			Stan na koniec roku obrotowego (2 + 3 - 6)
			wykorzystanie (rozliczone z zobowiązaniami)	rozwiązanie (uznanie rezerwy za zbędną)	razem (4 + 5)	
1	2	3	4	5	6	7
1. Rezerwy długoterminowe	25.322.909,00	10.691.395,35	-	-	-	36.014.304,35
– na świadczenia emerytalne i podobne	25.322.909,00	7.881.401,00	-	-	-	33.204.310,00
– na udzielone gwarancje i poręczenia	-	-	-	-	-	-
– na pewne lub prawdopodobne straty z operacji w toku	-	-	-	-	-	-
– na pozostałe koszty	-	2.809.994,35	-	-	-	2.809.994,35
2. Rezerwy krótkoterminowe	14.007.549,15	5.434.704,85	-	-	-	19.442.254,00
– na świadczenia emerytalne i podobne	7.544.526,00	181.331,00	-	-	-	7.725.857,00
– na udzielone gwarancje i poręczenia	-	-	-	-	-	-
– na pewne lub prawdopodobne straty z operacji w toku	-	-	-	-	-	-
– na pozostałe koszty	6.463.023,15	5.253.373,85	-	-	-	11.716.397,00
<b>Razem</b>	<b>39.330.458,15</b>	<b>16.126.100,20</b>	-	-	-	<b>55.456.558,35</b>

**Nota 18 Odroczone podatki dochodowe**

**NIE TWORZY SIĘ REZERWY NA ODROZONY PODATEK DOCHODOWY**

12) podział zobowiązań długoterminowych według pozycji bilansu o pozostałym od dnia bilansowego, przewidywanym umową, okresie spłaty:

- a) do 1 roku,
- b) powyżej 1 roku do 3 lat,
- c) powyżej 3 do 5 lat,
- d) powyżej 5 lat

Nota 19 Zobowiązania według okresów wymagalności

Wyszczególnienie	Okres wymagalności								Razem		
	do 1 roku		powyżej 1 roku do 3 lat		powyżej 3 lat do 5 lat		powyżej 5 lat				
	Stan na								BO	BZ	
	BO	BZ	BO	BZ	BO	BZ	BO	BZ			
1	2	3	4	5	6	7	8	9	10 (2 + 4 + 6 + 8)	11 (3 + 5 + 7 + 9)	
<b>1. Zobowiązania wobec jednostek powiązanych</b>	-	-	-	-	-	-	-	-	-	-	-
– z tytułu dostaw i usług	-	-	-	-	-	-	-	-	-	-	-
– inne	-	-	-	-	-	-	-	-	-	-	-
<b>2. Zobowiązania wobec pozostałych jednostek, w których jednostka posiada zaangażowanie</b>	-	-	-	-	-	-	-	-	-	-	-
– z tytułu dostaw i usług	-	-	-	-	-	-	-	-	-	-	-
– inne	-	-	-	-	-	-	-	-	-	-	-
<b>3. Zobowiązania wobec pozostałych jednostek</b>	<b>162.052.442,00</b>	<b>193.720.688,98</b>	<b>9.749.999,68</b>	<b>6.549.999,68</b>	<b>4.999.999,68</b>	<b>4.999.999,68</b>	<b>5.208.334,28</b>	<b>2.708.334,44</b>	<b>182.010.775,64</b>	<b>207.979.022,78</b>	
– kredyty i pożyczki	12.345.226,42	9.694.528,59	9.749.999,68	6.549.999,68	4.999.999,68	4.999.999,68	5.208.334,28	2.708.334,44	32.303.560,06	23.952.862,39	
– z tytułu emisji dłużnych papierów wartościowych	-	-	-	-	-	-	-	-	-	-	
– inne zobowiązania finansowe	-	-	-	-	-	-	-	-	-	-	
– z tytułu dostaw i usług	116.258.904,07	141.523.125,96	-	-	-	-	-	-	116.258.904,07	141.523.125,96	
– zaliczki otrzymane na dostawy i usługi	-	-	-	-	-	-	-	-	-	-	
– zobowiązania wekslowe	4.396.500,00	4.783.000,00	-	-	-	-	-	-	4.396.500,00	4.783.000,00	
– z tytułu podatków, ceł, ubezpieczeń społecznych i zdrowotnych oraz innych tytułów publicznoprawnych	13.931.144,92	21.787.637,76	-	-	-	-	-	-	13.931.144,92	21.787.637,76	
– z tytułu wynagrodzeń	11.957.334,16	13.958.081,84	-	-	-	-	-	-	11.957.334,16	13.958.081,84	
– inne	3.163.332,43	1.974.314,83	-	-	-	-	-	-	3.163.332,43	1.974.314,83	
<b>4. Fundusze specjalne</b>	-	<b>113.267,17</b>	-	-	-	-	-	-	-	<b>113.267,17</b>	
– zakładowy fundusz świadczeń socjalnych	-	113.267,17	-	-	-	-	-	-	-	113.267,17	
– inne	-	-	-	-	-	-	-	-	-	-	
<b>Razem</b>	<b>162.052.442,00</b>	<b>193.833.956,15</b>	<b>9.749.999,68</b>	<b>6.549.999,68</b>	<b>4.999.999,68</b>	<b>4.999.999,68</b>	<b>5.208.334,28</b>	<b>2.708.334,44</b>	<b>182.010.775,64</b>	<b>208.092.289,95</b>	

13) łączną kwotę zobowiązań zabezpieczonych na majątku jednostki ze wskazaniem charakteru i formy tych zabezpieczeń – deklaracje wekslowe do umów leasingu.

**Nota 20 Wykaz zobowiązań zabezpieczonych na majątku**

Wyszczególnienie	Kwota zobowiązania		Kwota zabezpieczenia		Na aktywach trwałych		Na aktywach obrotowych	
	na początek roku obrotowego	na koniec roku obrotowego	na początek roku obrotowego	na koniec roku obrotowego	na początek roku obrotowego	na koniec roku obrotowego	na początek roku obrotowego	na koniec roku obrotowego
1	2	3	4	5	6	7	8	9
Weksel (kredyt/pożyczka)	17.708.333,48	15.208.333,64	17.708.333,48	15.208.333,64	-	-	-	-
Hipoteka	-	-	-	-	-	-	-	-
Zastaw	-	-	-	-	-	-	-	-
Inne	-	-	-	-	-	-	-	-
<b>Razem</b>	<b>17.708.333,48</b>	<b>15.208.333,64</b>	<b>17.708.333,48</b>	<b>15.208.333,64</b>	<b>-</b>	<b>-</b>	<b>-</b>	<b>-</b>

14) wykaz istotnych pozycji czynnych i biernych rozliczeń międzyokresowych, w tym kwotę czynnych rozliczeń międzyokresowych kosztów stanowiących różnicę między wartością otrzymanych finansowych składników aktywów a zobowiązaniem zapłaty za nie

**Nota 21 Czynne rozliczenia międzyokresowe**

Wyszczególnienie	Stan na początek roku obrotowego	Zwiększenia	Zmniejszenia	Stan na koniec roku obrotowego (2 + 3 - 4)
1	2	3	4	5
<b>1. Czynne rozliczenia międzyokresowe kosztów, w tym:</b>	<b>1.002.263,45</b>	<b>6.616.104,82</b>	<b>6.379.836,32</b>	<b>1.238.531,95</b>
- długoterminowe	58.990,28	0,00	58.990,28	0,00
- krótkoterminowe	943.273,17	6.616.104,82	6.320.846,04	1.238.531,95
-koszty ubezpieczeń	842.248,05	1.273.589,75	1.269.913,46	845.924,34
-koszty remontów	-	-	-	-
-inne koszty	101.025,12	5.342.515,07	5.050.932,58	392.607,61

**Nota 22 Rozliczenia międzyokresowe przychodów**

Wyszczególnienie	Stan na początek roku obrotowego	Zwiększenia	Zmniejszenia	Stan na koniec roku obrotowego (2 + 3 - 4)
1	2	3	4	5
Ujemna wartość firmy	-	-	-	-
Darowizna środków trwałych, środków trwałych w budowie oraz wartości niematerialnych i prawnych	7.859.739,40	-654.547,68	1.764.991,67	5.440.200,05
Dotacje na sfinansowanie środków trwałych, środków trwałych w budowie oraz prac rozwojowych	105.753.134,69	19.305.746,68	17.296.806,19	107.762.075,18
Otrzymane lub należne środki z tytułu świadczeń, których wykonanie nastąpi w przyszłości	878.514,85	-654.055,14	224.459,71	0,00
Umowa najmu z UJD	476.813,84	172.543,80	118.735,47	530.622,17
Pozostałe (działania miękkie i twarde)	-	-	-	-
<b>Razem</b>	<b>114.968.202,78</b>	<b>18.169.687,66</b>	<b>19.404.993,04</b>	<b>113.732.897,40</b>

15) w przypadku gdy składnik aktywów lub pasywów jest wykazywany w więcej niż jednej pozycji bilansu, jego powiązanie między tymi pozycjami; dotyczy to w szczególności podziału należności i zobowiązań na część długoterminową i krótkoterminową

**Nota 23 Składniki aktywów wykazywane w więcej niż jednej pozycji bilansu – powiązania**  
**Rozliczenia międzyokresowe kosztów**

**Nota 24 Składniki pasywów wykazywane w więcej niż jednej pozycji bilansu – powiązania**  
**Rozliczenia międzyokresowe przychodów**

Wyszczególnienie	Numer konta księgowego	Kwota	Pozycja w bilansie	Kwota
1	2	3	4	5
Zobowiązania wobec pozostałych jednostek z tytułu kredytu	13-4/1	--	B.II.3 lit. a)	--
			B.III.3 lit. a)	--
Zobowiązania wobec pozostałych jednostek z tytułu zaciągniętej pożyczki	24-6/1	23.952.862,39	B.II.3 lit. a)	14.258.333,80
			B.III.3 lit. a)	9.694.528,59
Zobowiązania wobec jednostki powiązanej z tytułu zaciągniętej pożyczki	24-0/2	--	B.II.1	--
			B.III.1 lit. b)	--
<b>Razem</b>	--	--	--	--

16) łączną kwotę zobowiązań warunkowych, w tym również udzielonych przez jednostkę gwarancji i poręczeń, także wekslowych, niewykazanych w bilansie, ze wskazaniem zobowiązań zabezpieczonych na majątku jednostki oraz charakteru i formy tych zabezpieczeń; odrębnie należy wykazać informacje dotyczące zobowiązań warunkowych w zakresie emerytur i podobnych świadczeń oraz wobec jednostek powiązanych lub stowarzyszonych

**Nota 25 Wykaz zobowiązań warunkowych**  
**Pożyczka BFF Polska**

weksel własny in blanco do wysokości sumy aktualnego zadłużenia wraz z odsetkami lub cesja wierzytelności – cesja kontraktu NFZ z datą pewną do kwoty 30.000.000,00 zł

**Nota 26 Wykaz zobowiązań warunkowych zabezpieczonych na majątku NIE DOTYCZY**

- 7) w przypadku gdy składniki aktywów nie będące instrumentami finansowymi są wyceniane według wartości godziwej:
- istotne założenia przyjęte do ustalenia wartości godziwej, w przypadku gdy dane przyjęte do ustalenia tej wartości nie pochodzą z aktywnego rynku,
  - dla każdej kategorii składnika aktywów niebędącego instrumentem finansowym – wartość godziwą wykazaną w bilansie, jak również odpowiednio skutki przeszacowania zaliczone do przychodów lub kosztów finansowych lub odniesione na kapitał (fundusz) z aktualizacji wyceny w okresie sprawozdawczym,
  - tabelę zmian w kapitale (funduszu) z aktualizacji wyceny obejmującą stan kapitału (funduszu) na początek i koniec okresu sprawozdawczego oraz jego zwiększenia i zmniejszenia w ciągu roku obrotowego

**Nota 27 Składniki aktywów niebędących instrumentami finansowymi wyceniane według wartości godziwej**  
**NIE DOTYCZY**

**Nota 28 Zmiany w stanie kapitału z aktualizacji wyceny aktywów niebędących instrumentami finansowymi wycenianych według wartości godziwej**  
**NIE DOTYCZY**

## 1a. Informacje i objaśnienia do bilansu w zakresie instrumentów finansowych

Jednostka posiada instrumenty finansowe – środki pieniężne oraz pożyczki:

- Środki pieniężne i inne aktywa pieniężne 1.275.528,62 zł
- Pożyczki Województwo Śląskie 7.908.781,17 zł
- Pożyczka BFF Polska S.A. 15.208.333,64 zł
- Wycena Pożyczki BFF Polska S.A. w SCN 834.686,81 zł

Ryzyka:

- 1) Wzrost stóp procentowych,
- 2) Utraty płynności i prowadzenia działalności medycznej związanej z utratą płynności finansowej.

Metody zarządzania ryzykiem:

- 1) Systematyczna restrukturyzacja organizacji Szpitala celem zmniejszenia kosztów,
- 2) Weryfikacja wykonania świadczeń,
- 3) Negocjacje z firmami, podpisywanie porozumień dotyczących zobowiązań,
- 4) Monitorowanie wydatków,
- 5) Realizacja planu Programu Naprawczego.

## 2. Informacje i objaśnienia do rachunku zysków i strat

Dodatkowe informacje i objaśnienia do rachunku zysków i strat obejmują w szczególności:

1) strukturę rzeczową (rodzaje działalności) i terytorialną (rynkı geograficzne) przychodów netto ze sprzedaży towarów i produktów, w zakresie, w jakim te rodzaje i rynki istotnie różnią się od siebie, z uwzględnieniem zasad organizacji sprzedaży produktów i świadczenia usług

Nota 29 Struktura rzeczowa i terytorialna przychodów netto ze sprzedaży produktów i towarów

Treść	Sprzedaż na kraj		Sprzedaż netto za granicę dostawy wewnątrzspółnotowe		Sprzedaż netto za granicę eksport	
	za poprzedni rok obrotowy	za bieżący rok obrotowy	za poprzedni rok obrotowy	za bieżący rok obrotowy	za poprzedni rok obrotowy	za bieżący rok obrotowy
1	2	3	4	5	6	7
1. Wyroby gotowe, w tym główne grupy:	-	-	-	-	-	-
- wyrób	-	-	-	-	-	-
- wyrób	-	-	-	-	-	-
2. Usługi, w tym główne grupy:	399.891.375,87	475.546.323,10	-	-	-	-
- usługi medyczne i inne	399.891.375,87	475.546.323,10	-	-	-	-
- usługa	-	-	-	-	-	-
3. Towary, w tym według rodzajów działalności:	-	-	-	-	-	-
- hurt	-	-	-	-	-	-
- detal	-	-	-	-	-	-
- gastronomia	-	-	-	-	-	-
<b>Razem</b>	<b>399.891.375,87</b>	<b>475.546.323,10</b>	<b>-</b>	<b>-</b>	<b>-</b>	<b>-</b>

Nota 30 Umowy o usługi długoterminowe NIE DOTYCZY

2) w przypadku jednostek, które sporządzają rachunek zysków i strat w wariantcie kalkulacyjnym, dane o kosztach wytworzenia produktów na własne potrzeby oraz o kosztach rodzajowych:

NIE DOTYCZY

- a) amortyzacji,
- b) zużycia materiałów i energii,
- c) usług obcych,
- d) podatków i opłat,
- e) wynagrodzeń,
- f) ubezpieczeń i innych świadczeń, w tym emerytalnych,
- g) pozostałych kosztach rodzajowych

Nota 31 Koszty rodzajowe i koszty wytworzenia produktów na własne potrzeby jednostki sporządzającej rachunek zysków i strat w wariantcie kalkulacyjnym NIE DOTYCZY



3) wysokość i wyjaśnienie przyczyn odpisów aktualizujących środki trwałe - AKTUALIZACJA WARTOŚCI ŚRODKÓW TRWAŁYCH W BUDOWIE NA KWOTĘ 228.130,37 zł.

W okresie sprawozdawczym jednostka rozwiązała odpisy aktualizujące środków trwałych w budowie na kwotę 57.643,38 zł z uwagi na zaniechanie ich realizacji.

4) wysokość odpisów aktualizujących wartość zapasów NIE DOTYCZY

Nota 33 Odpisy aktualizujące wartość zapasów NIE DOTYCZY

5) informacje o przychodach, kosztach i wynikach działalności zaniechanej w roku obrotowym lub przewidzianej do zaniechania w roku następnym NIE DOTYCZY

Nota 34 Przychody, koszty i wynik działalności zaniechanej w roku obrotowym lub przewidzianej do zaniechania w roku następnym NIE DOTYCZY

6) rozliczenie różnicy pomiędzy podstawą opodatkowania podatkiem dochodowym a wynikiem finansowym (zyskiem, stratą) brutto

Nota 35 Rozliczenie różnicy pomiędzy podstawą opodatkowania podatkiem dochodowym a wynikiem finansowym (zyskiem, stratą) brutto -33.164.992,58 zł

L.p.	Wyszczególnienie	podatkowe	bilansowe
<b>A.</b>	<b>Przychody bilansowe</b>		<b>499.835.815,64 zł</b>
1.	Przychody bilansowe nie stanowiące przychodów podatkowych (naliczone odsetki od lokat oraz należności, rozwiązanie niewykorzystanych odpisów, przychody z tyt. rozliczenia amortyzacji od środków trwałych sfinansowanych z dotacji w korespondencji z rozliczeniem międzyokresowych przychodów)	40.024.164,75 zł	
2.	Przychody podatkowe nie ujęte w wyniku (otrzymane odsetki od należności oraz lokat, przychody z nieodpłatnych świadczeń, otrzymane darowizny środków trwałych, otrzymane dotacje z JST, dotacje i darowizny na środki trwałe w roku ich otrzymania)	29.532.503,84 zł	
3.	Przychody podatkowe (A – 1 + 2)	489.344.154,73 zł	
<b>B.</b>	<b>Koszty bilansowe (koszty rodzajowe skorygowane o zmianę stanu produktów, koszty finansowe, pozostałe koszty operacyjne)</b>		<b>533.772.536,22 zł</b>
1.	Koszty nie stanowiące kosztów uzyskania przychodów ale nie powodujące obowiązku zapłaty podatku (amortyzacja, składki ZUS, um. zlecenia, odpisy wierzytelności, tworzone rezerwy, koszty bezpośrednio sfinansowane z dotacji na działalność bieżącą)	92.002.355,38 zł	
2.	Koszty bilansowe powodujące obowiązek zapłaty podatku (m.in. koszty reprezentacji i reklamy nie realizujące celu statutowego, decyzje Sanepid)	4.017.685,69 zł	
3.	Koszty podatkowe powodujące obowiązek zapłaty podatku, a nie ujęte w wyniku finansowym	-	
4.	Koszty podatkowe stanowiące koszty uzyskania przychodów, a nie ujęte w wyniku finansowym (wyplacone wynagrodzenia i składki ZUS zaliczane w koszty okresu ubiegłego)	6.733.867,79 zł	
5.	Koszty podatkowe (B – 1 – 2 + 4)	444.486.362,94 zł	
<b>C.</b>	<b>WYNIK PODATKOWY (A3-B5)</b>	<b>44.857.791,79 zł</b>	
<b>D.</b>	<b>Dochody wolne (REZYDENTURY, STAŻE)</b>	<b>7.625.315,04 zł</b>	
<b>E.</b>	<b>Dochody wolne (dotacja JST, dotacje i darowizny na środki trwałe w roku ich otrzymania, UE)</b>	<b>18.729.987,42 zł</b>	
<b>F.</b>	<b>Wynik podatkowy po odliczeniu dochodów wolnych</b>	<b>18.502.489,33 zł</b>	
<b>G.</b>	<b>Odrębne zobowiązanie podatkowe</b>	<b>4.017.685,69 zł</b>	
<b>H.</b>	<b>Należny podatek</b>	<b>763.360,00 zł</b>	

Kwota podatku dochodowego w rachunku zysków i strat na dzień 31.12.2023 r. uwzględnia korektę podatku dochodowego za 2021 rok na kwotę 8.438,00 zł.

Nota 36 Koszt wytworzenia środków trwałych w budowie NIE DOTYCZY

8) odsetki oraz różnice kursowe, które powiększyły cenę nabycia towarów lub koszt wytworzenia produktów w roku obrotowym NIE DOTYCZY

Nota 37 Odsetki oraz różnice kursowe, które powiększyły cenę nabycia towarów lub koszt wytworzenia produktów w roku obrotowym NIE DOTYCZY

9) poniesione w ostatnim roku i planowane na następny rok nakłady na niefinansowe aktywa trwale; odrębnie należy wykazać poniesione i planowane nakłady na ochronę środowiska

Nota 38 Nakłady na niefinansowe aktywa trwale, w tym nakłady na ochronę środowiska

Wyszczególnienie	Nakłady poniesione w roku obrotowym (bieżącym)	Nakłady planowane na rok następny
1	2	3
1. Wartości niematerialne i prawne	1.656.084,00	64.000,00
2. Środki trwale przyjęte do użytkowania, w tym:	20.824.842,93	62.332.793,73
– na ochronę środowiska	-	-
3. Środki trwale w budowie, w tym:	2.165.676,60	-
– na ochronę środowiska	-	-
4. Inwestycje w nieruchomości i prawa przyjęte do użytkowania	-	-

10) kwotę i charakter poszczególnych pozycji przychodów lub kosztów o nadzwyczajnej wartości lub które wystąpiły incydentalnie NIE DOTYCZY

Nota 39 Kwota i charakter poszczególnych pozycji przychodów i kosztów o nadzwyczajnej wartości lub które wystąpiły incydentalnie NIE DOTYCZY

2. Kursy przyjęte do wyceny pozycji sprawozdania finansowego, wyrażonych w walutach obcych NIE DOTYCZY

Nota 40 Kursy walut przyjęte do wyceny składników bilansu oraz rachunku zysków i strat NIE DOTYCZY

#### 4. Informacje i objaśnienia do rachunku przepływów pieniężnych

Nota 41 Struktura środków pieniężnych przyjęta do rachunku przepływów pieniężnych

Rodzaj środków pieniężnych	Rok poprzedni	Rok bieżący	Zmiana stanu środków pieniężnych	Środki pieniężne na koniec okresu o ograniczonej możliwości dysponowania
1	3	2	4	5
Środki pieniężne w kasie	22.210,68	21.626,97	-892,39	-
Środki pieniężne na rachunkach bankowych	931.215,19	901.222,73	-29.992,46	-
Inne środki pieniężne, w tym:	131.417,87	352.987,60	221.569,73	-
Razem środki pieniężne i ich ekwiwalenty	1.084.843,74	1.275.528,62	190.684,88	-

Nota 42 Przepływy pieniężne netto z działalności operacyjnej sporządzone metodą pośrednią

Wyszczególnienie	Poprzedni	Bieżący
	rok obrotowy	rok obrotowy
1	3	2
A. Przepływy środków pieniężnych z działalności operacyjnej	2022	2023
I. Zysk (strata) netto	-32.607.643,88	-33.936.720,58
II. Korekty razem	26.639.867,03	37.246.917,99
1. Amortyzacja	22.804.748,52	23.488.719,51
2. Zyski (straty) z tytułu różnic kursowych	0,00	0,00
3. Odsetki i udziały w zyskach (dywidendy)	1.871.220,86	2.085.717,82
4. Zysk (strata) z działalności inwestycyjnej	0,00	20.851,52
5. Zmiana stanu rezerw	9.926.552,08	16.126.100,20
6. Zmiana stanu zapasów	-1.226.692,05	-18.861,65
7. Zmiana stanu należności	-5.836.582,50	-15.945.168,00
8. Zmiana stanu zobowiązań krótkoterminowych, z wyjątkiem pożyczek i kredytów	24.057.042,61	36.050.952,45
9. Zmiana stanu rozliczeń międzyokresowych	-23.281.763,73	-18.834.561,30
10. Inne korekty	-1.674.658,76	-5.726.832,56
III. Przepływy pieniężne netto z działalności operacyjnej (I +/- II)	-5.967.776,85	3.310.197,41

Uzgodnienie zmiany stanu rozliczeń międzyokresowych	
1. Zmiana bilansowa	- 1 471 573,88
2. Otrzymane dotacje na ŚT	- 16 826 363,37
3. Zwroty otrzymanych dotacji	15 045,95
4. ŚT otrzymane jako dary rzeczowe	- 551 670,00
5. Razem zmiana w RPP	- 18 834 561,30

Inne korekty	
1. Saldo z leasingu	-4 983 328,00
3. Wycena pożyczki w SCN	- 743 504,56
5. Razem zmiana w RPP	- 5 726 832,56

## 5. Umowy i istotne transakcje zawarte przez jednostkę oraz niektóre zagadnienia osobowe NIE DOTYCZY

- informacje o charakterze i celu gospodarczym zawartych przez jednostkę umów nieuwzględnionych w bilansie w zakresie niezbędnym do oceny ich wpływu na sytuację majątkową, finansową i wynik finansowy jednostki
- informacje o transakcjach (wraz z ich kwotami) zawartych przez jednostkę na innych warunkach niż rynkowe ze stronami powiązanymi, przez które rozumie się podmioty powiązane zdefiniowane w międzynarodowych standardach rachunkowości przyjętych zgodnie z rozporządzeniem (WE) nr 1606/2002 Parlamentu Europejskiego i Rady z dnia 19 lipca 2002 r. w sprawie stosowania międzynarodowych standardów rachunkowości, wraz z informacjami określającymi charakter związku ze stronami powiązanymi oraz innymi informacjami dotyczącymi transakcji niezbędnymi dla zrozumienia ich wpływu na sytuację majątkową, finansową i wynik finansowy jednostki. Informacje dotyczące poszczególnych transakcji mogą być zgrupowane według ich rodzaju, z wyjątkiem przypadku, gdy informacje na temat poszczególnych transakcji są niezbędne dla oceny ich wpływu na sytuację majątkową, finansową i wynik finansowy jednostki

**3) informacje o przeciętnym w roku obrotowym zatrudnieniu, z podziałem na grupy zawodowe**

**Nota 43 Przeciętne zatrudnienie w podziale na grupy zawodowe**

Wyszczególnienie	Zatrudnienie na 31.12.2022r.
1	2
Personel administracyjny	144
Personel obsługi i gospodarczy	132
Personel medyczny	1.940
<b>Razem</b>	<b>2.216</b>

**4) informacje o wynagrodzeniach, łącznie z wynagrodzeniem z zysku, wypłaconych lub należnych osobom wchodzącym w skład organów zarządzających, nadzorujących albo administrujących spółek handlowych (dla każdej grupy osobno) za rok obrotowy oraz wszelkich zobowiązaniach wynikających z emerytur i świadczeń o podobnym charakterze dla byłych członków tych organów lub zobowiązaniach zaciągniętych w związku z tymi emeryturami, ze wskazaniem kwoty ogółem dla każdej kategorii organu NIE DOTYCZY**

**Nota 44 Wynagrodzenia, łącznie z wynagrodzeniem z zysku, wypłacone lub należne osobom wchodzącym w skład organów jednostki NIE DOTYCZY**

**Nota 45 Zobowiązania wynikające z emerytur i podobnych świadczeń oraz zaciągnięte w związku z tymi emeryturami dla byłych członków organów jednostki NIE DOTYCZY**

**5) informacje o kwotach zaliczek, kredytów, pożyczek i świadczeń o podobnym charakterze udzielonych osobom wchodzącym w skład organów zarządzających, nadzorujących i administrujących jednostki, ze wskazaniem ich głównych warunków, wysokości oprocentowania oraz wszelkich kwot spłaconych, odpisanych lub umorzonych, a także zobowiązań zaciągniętych w ich imieniu tytułem gwarancji i poręczeń wszelkiego rodzaju, ze wskazaniem kwoty ogółem dla każdego z tych organów NIE DOTYCZY**

**Nota 46 Zaliczki, kredyty, pożyczki i inne podobne świadczenia udzielone osobom wchodzącym w skład organów jednostki NIE DOTYCZY**

**6) informacje o wynagrodzeniu firmy audytorskiej, wypłaconym lub należnym za rok obrotowy odrębnie za:**

- a) badanie ustawowe w rozumieniu art. 2 pkt 1 ustawy o biegłych rewidentach,
- b) inne usługi atestacyjne,
- c) usługi doradztwa podatkowego,
- d) pozostałe usługi

**Nota 47 Wynagrodzenie firmy audytorskiej, wypłacone lub należne za rok obrotowy**

Wyszczególnienie	Wynagrodzenie ogółem	W tym	
		wypłacone	należne
1	2	3	4
Badanie ustawowe w rozumieniu art. 2 pkt 1 ustawy o biegłych rewidentach	20.500,00	-	20.500,00
Inne usługi atestacyjne			
Usługi doradztwa podatkowego			
Pozostałe usługi			

**6. Błędy lat ubiegłych, zdarzenia po dniu bilansowym oraz zmian polityki rachunkowości**

**1) informacje o przychodach i kosztach z tytułu błędów popełnionych w latach ubiegłych odnoszonych w roku obrotowym na kapitał (fundusz) własny z podaniem ich kwot i rodzaju**

**Nota 48 Przychody i koszty z tytułu błędów popełnionych w latach ubiegłych odnoszone na kapitał (fundusz) własny**

Rodzaj popełnionego błędu	Kwota
1	2
Korekta przychodów	-
Korekta kosztów	-
Korekta zysku (straty) z lat ubiegłych	-

2) informacje o istotnych zdarzeniach, jakie nastąpiły po dniu bilansowym, a nieuwzględnionych w sprawozdaniu finansowym oraz o ich wpływie na sytuację majątkową, finansową oraz wynik finansowy jednostki **NIE WYSTĄPIŁY**

3) przedstawienie dokonanych w roku obrotowym zmian zasad (polityki) rachunkowości, w tym metod wyceny, jeżeli wywierają one istotny wpływ na sytuację majątkową, finansową i wynik finansowy jednostki, ich przyczyny i spowodowaną zmianami kwotą wyniku finansowego oraz zmian w kapitale (funduszu) własnym, oraz przedstawienie zmiany sposobu sporządzania sprawozdania finansowego wraz z podaniem jej przyczyny **NIE WYSTĘPUJE**

**Nota 49 Skutki zmian zasad (polityki) rachunkowości NIE DOTYCZY**

4) informacje liczbowe, wraz z wyjaśnieniem, zapewniające porównywalność danych sprawozdania finansowego za rok poprzedzający ze sprawozdaniem za rok obrotowy **NIE WYSTĘPUJE**

**Nota 50 Dane liczbowe zapewniające porównywalność danych NIE WYSTĘPUJE**

Wyszczególnienie	Dane za poprzedni rok obrotowy		Dane za bieżący rok obrotowy
	dane porównawcze	przekształcone dane porównawcze	
1	2	3	4
-	-	-	-

**7. Transakcje z jednostkami powiązаныmi i zagadnienia dotyczące konsolidacji  
NIE DOTYCZY**

1) informacje o wspólnych przedsięwzięciach, które nie podlegają konsolidacji, w tym:

- nazwie, zakresie działalności wspólnego przedsięwzięcia,
- procentowym udziale,
- części wspólnie kontrolowanych rzeczowych składników aktywów trwałych oraz wartości niematerialnych i prawnych,
- zobowiązaniach zaciągniętych na potrzeby przedsięwzięcia lub zakupu używanych rzeczowych składników aktywów trwałych,
- części zobowiązań wspólnie zaciągniętych,
- przychodach uzyskanych ze wspólnego przedsięwzięcia i kosztach z nimi związanych,
- zobowiązaniach warunkowych i inwestycyjnych dotyczących wspólnego przedsięwzięcia

**Nota 51 Wspólne przedsięwzięcia niepodlegające konsolidacji NIE DOTYCZY**

2) informacje o transakcjach z jednostkami powiązаныmi **NIE DOTYCZY**

3) wykaz spółek (nazwa, siedziba), w których jednostka posiada zaangażowanie w kapitale lub 20% w ogólnej liczbie głosów w organie stanowiącym spółki; wykaz ten powinien zawierać także informacje o procencie posiadanego zaangażowania w kapitale oraz o kwocie kapitału własnego i zysku lub stracie netto tych spółek za ostatni rok obrotowy **NIE DOTYCZY**

**Nota 52 Spółki, w których jednostka posiada zaangażowanie w kapitale lub 20% udziałów w ogólnej liczbie głosów w organie stanowiącym spółki NIE DOTYCZY**

4) jeżeli jednostka nie sporządza skonsolidowanego sprawozdania finansowego, korzystając ze zwolnienia lub wyłączeń, informacje o:

- podstawie prawnej wraz z danymi uzasadniającymi odstępnie od konsolidacji,
- nazwie i siedzibie jednostki sporządzającej skonsolidowane sprawozdanie finansowe na wyższym szczeblu grupy kapitałowej oraz miejscu jego publikacji,
- podstawowych wskaźnikach ekonomiczno-finansowych, charakteryzujących działalność jednostek powiązanych w danym i ubiegłym roku obrotowym, takich jak:
  - przychody netto ze sprzedaży produktów, towarów i materiałów oraz przychody finansowe,
  - wynik finansowy netto oraz kwota kapitału (funduszu) własnego, z podziałem na grupy,

- wartość aktywów,
- przeciętne roczne zatrudnienie,
- d) rodzaju stosowanych standardów rachunkowości (krajowych czy międzynarodowych) przez jednostki powiązane  
NIE DOTYCZY

Nota 53 Podstawy prawne odstąpienia od konsolidacji NIE DOTYCZY

Nota 54 Wielkości uzyskane przez jednostki nieobjęte konsolidacją NIE DOTYCZY

5) informacje o:

- a) nazwie i siedzibie jednostki sporządzającej skonsolidowane sprawozdanie finansowe na najwyższym szczeblu grupy kapitałowej, w której skład wchodzi spółka jako jednostka zależna, oraz miejscu, w którym sprawozdanie to jest dostępne,
- b) nazwie i siedzibie jednostki sporządzającej skonsolidowane sprawozdanie finansowe na najniższym szczeblu grupy kapitałowej, w skład której wchodzi spółka jako jednostka zależna, oraz miejscu, w którym sprawozdanie to jest dostępne
- 6) nazwę, adres siedziby zarządu lub siedziby statutowej jednostki oraz formę prawną każdej z jednostek, których dana jednostka jest współnikiem ponoszącym nieograniczoną odpowiedzialność majątkową NIE DOTYCZY

8. Połączenie spółek, w przypadku sporządzania sprawozdania finansowego za okres, w którym to połączenie nastąpiło

„W przypadku sprawozdania finansowego sporządzonego za okres, w ciągu którego nastąpiło połączenie:

1) jeżeli połączenie zostało rozliczone metodą nabycia:

- a) firmę i opis przedmiotu działalności spółki przejętej,
- b) liczbę, wartość nominalną i rodzaj udziałów (akcji) wyemitowanych w celu połączenia,
- c) cenę przejęcia, wartość aktywów netto według wartości godziwej spółki przejętej na dzień połączenia, wartość firmy lub ujemną wartość firmy i opis zasad jej amortyzacji;

2) jeżeli połączenie zostało rozliczone metodą łączenia udziałów:

- a) firmy i opis przedmiotu działalności spółek, które w wyniku połączenia zostały wykreślone z rejestru,
- b) liczbę, wartość nominalną i rodzaj udziałów (akcji) wyemitowanych w celu połączenia,
- c) przychody i koszty, zyski i straty oraz zmiany w kapitałach własnych połączonych spółek za okres od początku roku obrotowego, w ciągu którego nastąpiło połączenie, do dnia połączenia”. NIE DOTYCZY

Nota 55 Połączenie metodą nabycia – sprawozdanie sporządzone po połączeniu spółek NIE DOTYCZY

Nota 56 Połączenie metodą łączenia udziałów – sprawozdanie sporządzone po połączeniu spółek NIE DOTYCZY

9. Zagrożenia dla kontynuowania działalności

„W przypadku występowania niepewności co do możliwości kontynuowania działalności, opis tych niepewności oraz stwierdzenie, że taka niepewność występuje, oraz wskazanie, czy sprawozdanie finansowe zawiera korekty z tym związane; informacja powinna zawierać również opis podejmowanych bądź planowanych przez jednostkę działań mających na celu eliminację niepewności”.

Zasadniczy wpływ na wysokość straty w 2023. miała sytuacja gospodarcza w kraju oraz Europie. Inflacja powodowała odczuwalny wzrost kosztów funkcjonowania Szpitala. Wzrost wyceny świadczeń medycznych nie był adekwatny i proporcjonalny do wzrostu kosztów działalności.

Dodatkową rozbieżność pomiędzy kosztami i przychodami stanowiła kwestia zapisów w ustawie z dnia 26 maja 2022r. o zmianie ustawy o sposobie ustalania najniższego wynagrodzenia zasadniczego niektórych pracowników zatrudnionych w podmiotach leczniczych oraz niektórych innych ustaw (poz. 1352) oraz rekomendacje Agencji Oceny Technologii Medycznych i Taryfikacji. W wyniku których wzrost minimalnych wartości podwyżek był wyższy niż wzrost przychodów przeznaczonych na podwyżki wynagrodzeń, co dodatkowo pogłębiło ujemny wynik finansowy. Szpital opracował program naprawczy na lata 2023-2024.

Z uwagi na wysoki poziom zobowiązań wymagalnych Szpital planuje zwrócić się do Podmiotu Tworzącego o udzielenie jednostce wsparcia finansowego z przeznaczeniem na ich spłatę.

## 10. Pozostałe informacje i objaśnienia

„Inne informacje niż wymienione powyżej, jeżeli mogłyby w istotny sposób wpłynąć na ocenę sytuacji majątkowej i finansowej oraz wynik finansowy jednostki”.

1. Brak przekształcenia leasingu operacyjnego na finansowy.

Uzasadnienie: Niska wartość przedmiotu leasingu w stosunku do posiadanego majątku.

**2. Dodatkowo sporządzono informacje w zakresie :**

- Wykaz nieruchomości w zakresie gruntów – załącznik nr 1
- Wykaz nieruchomości w zakresie budynków i budowli – załącznik nr 2
- Wykaz należności na dzień 31.12.2023 r. – załącznik nr 3
- Wykaz zobowiązań na dzień 31.12.2023 r. – załącznik nr 4
- Wykaz zaciągniętych pożyczek na dzień 31.12.2023 r. – załącznik nr 5

Załącznik nr 1

**Wykaz nieruchomości w zakresie gruntów**

Lp.	Nazwa Gminy	Nazwa obrębu	Numer działki	Pow (ha)	Numer kw	Forma władania przez jednostkę
1	Częstochowa	38	46	7,6407	CZ1C/00078308/8	Akt. Not. Rep. A. Nr 5450/2004 z dnia 09.07.2004 (Nieodpłatne użytkowanie)
2	Częstochowa	38	47	1,9186	CZ1C/00078308/8	Akt. Not. Rep. A. Nr 5450/2004 z dnia 09.07.2004 (Nieodpłatne użytkowanie)
3	Częstochowa	38	48	0,9821	CZ1C/00078308/8	Akt. Not. Rep. A. Nr 5450/2004 z dnia 09.07.2004 (Nieodpłatne użytkowanie)
4	Częstochowa	38	31/4	0,0317	CZ1C/00078308/8	Akt. Not. Rep. A. Nr 5450/2004 z dnia 09.07.2004 (Nieodpłatne użytkowanie)
5	Częstochowa	37	55/1	0,0091	CZ1C/00078308/8	Akt. Not. Rep. A. Nr 5450/2004 z dnia 09.07.2004 (Nieodpłatne użytkowanie)
6	Częstochowa	37	55/4	0,1906	CZ1C/00078308/8	Akt. Not. Rep. A. Nr 5450/2004 z dnia 09.07.2004 (Nieodpłatne użytkowanie)
7	Częstochowa	37	55/5	0,0566	CZ1C/00078308/8	Akt. Not. Rep. A. Nr 5450/2004 z dnia 09.07.2004 (Nieodpłatne użytkowanie)
8	Częstochowa	37	55/6	4,3733	CZ1C/00078308/8	Akt. Not. Rep. A. Nr 5450/2004 z dnia 09.07.2004 (Nieodpłatne użytkowanie)
9	Częstochowa	37	55/7	0,0114	CZ1C/00078308/8	Akt. Not. Rep. A. Nr 5450/2004 z dnia 09.07.2004 (Nieodpłatne użytkowanie)
10	Częstochowa	37	55/9	0,0270	CZ1C/00078308/8	Akt. Not. Rep. A. Nr 5450/2004 z dnia 09.07.2004 (Nieodpłatne użytkowanie)
11	Częstochowa	37	55/10	0,5395	CZ1C/00078308/8	Akt. Not. Rep. A. Nr 5450/2004 z dnia 09.07.2004 (Nieodpłatne użytkowanie)
12	Częstochowa	81	27/10	0,0021	CZ1C/00078308/8	Akt. Not. Rep. A. Nr 5450/2004 z dnia 09.07.2004 (Nieodpłatne użytkowanie)
13	Częstochowa	81	27/11	0,0301	CZ1C/00078308/8	Akt. Not. Rep. A. Nr 5450/2004 z dnia 09.07.2004 (Nieodpłatne użytkowanie)
14	Częstochowa	314	32	0,1625	CZ1C/00083104/6	Akt. Not. Rep. A. Nr 5450/2004 z dnia 09.07.2004 (Nieodpłatne użytkowanie)
15	Częstochowa	29B	39	0,0354	CZ1C/00126137/0	Akt. Not. Rep. A. Nr 7356/2006 z dnia 30.08.2006 (Nieodpłatne użytkowanie)
16	Częstochowa	29B	40	4,8839	CZ1C/00126137/0	Akt. Not. Rep. A. Nr 7356/2006 z dnia 30.08.2006 (Nieodpłatne użytkowanie)
17	Częstochowa	29B	41	0,6340	CZ1C/00126137/0	Akt. Not. Rep. A. Nr 7356/2006 z dnia 30.08.2006 (Nieodpłatne użytkowanie)
18	Częstochowa	29B	42	0,3071	CZ1C/00126137/0	Akt. Not. Rep. A. Nr 7356/2006 z dnia 30.08.2006 (Nieodpłatne użytkowanie)
19	Częstochowa	29B	43	1,0153	CZ1C/00126137/0	Akt. Not. Rep. A. Nr 7356/2006 z dnia 30.08.2006 (Nieodpłatne użytkowanie)

## Wykaz nieruchomości w zakresie budynków i budowli

Budynki i budowle  
Wojewódzki Szpital Specjalistyczny im NMP  
ul. Białska 104/118, Częstochowa

Lp.	Obiekt	Powierzchnia całkowita m <sup>2</sup>	Kubatura m <sup>3</sup>
1	2	3	4
1.	Budynek „A”	12.758,48	49.170,00
2.	Budynek „B”	10.224,65	39.840,00
3.	Budynek „C”	3.574,44	13.800,00
4.	Budynek „D”	5.738,66	22.290,00
5.	Budynek „E”	2.987,00	11.115,30
6.	Budynek „F”	208,60	669,60
7.	Budynek „G”	290,00	1.170,00
8.	Budynek „H”	3.837,50	14.900,00
9.	Kuchnia	2.937,30	14.660,80
10.	Magazyn apteczny	184,20	804,80
11.	Pralnia	3.101,50	18.745,00
12.	Tlenownia	48,20	288,00
13.	Stacja trafo TA-1	451,20	4.753,00
14.	Stacja trafo TA-2	378,60	2.241,60
15.	Zwierzętarnia	593,70	2.458,00
16.	Warsztaty	1.040,34	4.378,47
17.	Anatomia Patologiczna	1.270,52	5.290,00
18.	Portiernia	16,00	73,00
19.	Kotłownia	918,60	8.315,20
20.	Wymiennikownia	442,40	2.400,20
21.	Magazyn inwestycyjny	745,10	4.467,70
22.	Budynek Onkologii	2.025,90	9.185,00
23.	Skład opału	2 030,80	19 467,00
	<b>OGÓLEM :</b>	<b>55 803,69</b>	<b>250 482,67</b>



**Budynki i budowle**  
**Wojewódzki Szpital Specjalistyczny im NMP**  
**ul. PCK 7, Częstochowa**

Lp.	Obiekt	Powierzchnia całkowita w m2	Kubatura w m3
1	2	5	7
1.	Pawilon Główny A,B,C	14.919	68.070
2.	Pawilon Psychiatryczny	3.974	16.596
3.	Pawilon Zakaźny	2.090	10.980
4.	Prosektorium	98	592
5.	Magazyn materiałów łatwopalnych	73	262
6.	Centralna Sterylizatornia	217	1.734
7.	Tlenownia	48	155
8.	Portiernia	17	120
<b>Razem</b>		<b>21.436</b>	<b>98.509</b>

**Budynki i budowle**  
**Wojewódzki Szpital Specjalistyczny im NMP**  
**ul. Niepodległości 32, Częstochowa**

Lp.	Obiekt	Powierzchnia całkowita m2	Kubatura m3
1	2	5	6
1.	Przychodnia Lekarska	1 522,82	4 808,60

## Wykaz należności na dzień 31.12.2023 r

Kontr. - Nazwa	do 15 dni	16 - 30 dni	31 dni - 3 mies.	3 - 6 mies.	6 - 12 mies.	Powyżej 12 mies.	Nieprzeterminowane
URTICA SP. Z O.O.	1 970,00	0,00	7 522,64	0,00	0,00	0,00	36 621,34
Zarys International Group Sp. z o.o. Sp.k.	0,00	0,00	682,56	2 140,02	0,00	972,00	0,00
AKME Pałejko Spółka Jawna	0,00	0,00	0,00	0,00	2 646,00	0,00	0,00
Polkomtel Sp. z o.o.	0,00	0,00	0,00	0,00	0,00	7,24	1,75
BIOMERIEUX POLSKA SP. Z O.O.	0,00	0,00	0,00	0,00	0,00	60,34	0,00
Krajowe Towarzystwo Gospodarcze "Semigat" SA	0,00	0,00	0,01	0,00	65,48	0,00	0,00
Orange Polska S.A.	0,00	0,00	0,00	0,00	166,73	68,97	5 295,45
FIRMA HANDLOWA WZ- WODNIK ZBIGNIEW WŁODARCZYK	0,00	0,00	0,00	0,00	0,00	17 681,74	0,00
Stryker Polska Sp.z o.o.	0,00	0,00	0,00	0,00	0,00	129,60	0,00
POINTE SCIENTIFIC POLSKA SP. Z O.O.	0,00	0,00	0,00	0,00	58,35	57,28	0,00
ARESzt ŚLEDZCY	0,00	0,00	0,00	0,00	0,00	0,00	1 341,58
SAMODZIELNY PUBLICZNY ZESPÓŁ OPIEKI ZDROWOTNEJ	2 652,00	1 740,00	2 314,00	8 133,00	10 718,00	39 674,26	995,00
ZAKŁAD KARNY W HERBACH	0,00	0,00	0,00	0,00	0,00	0,00	5 680,89
SAMODZIELNY PUBLICZNY ZESPÓŁ OPIEKI ZDROWOTNEJ W MYSZKOWIE	2 218,28	0,00	1 494,00	0,00	0,00	0,00	2 500,00
ZESPÓŁ OPIEKI ZDROWOTNEJ W KŁOBUCKU	0,00	0,00	0,00	0,00	0,00	0,00	1 659,60
SAMODZIELNY PUBLICZNY ZESPÓŁ OPIEKI ZDROWOTNEJ	0,00	0,00	0,00	0,00	0,00	0,00	1 340,00
WOJEWÓDZKI SZPITAL NEUROPSYCHIATRYCZNY IM.DR E.CYRANA	0,00	0,00	0,00	0,00	0,00	0,00	592,00
SAMODZIELNY PUBLICZNY ZAKŁAD OPIEKI ZDROWOTNEJ MINISTERSTWA SPRAW WEWNĘTRZNYCH I ADMINISTRACJI W KATOWICACH IM.SIERŻANTA GRZEGORZA ZAŁOGI	3 113,88	157,34	3 460,26	3 563,50	3 929,48	4 086,98	1 220,00
ŚLĄSKI URZĄD WOJEWÓDZKI	0,00	0,00	0,00	0,00	0,00	283 578,48	0,00
ARGENTA Spółka z ograniczoną odpowiedzialnością	0,00	0,00	0,00	694,68	0,00	0,00	0,00
AMED BIURO TECHNICZNO- HANDLOWE	0,00	0,00	0,00	60,19	0,00	51,08	0,00
Air Products Sp. z o.o.	0,00	0,00	0,00	0,00	0,00	177,00	0,00
NIEPUBLICZNY ZAKŁAD OPIEKI ZDROWOTNEJ CENTRUM MEDYCZNE 'AMICUS' SP. Z O.O.	0,00	0,00	0,00	0,00	0,00	0,00	2 290,00
BOSTON SCIENTIFIC POLSKA SP. Z O.O.	0,00	0,00	0,00	0,00	0,00	2 499,00	0,00

NIEPUBLICZNY ZAKŁAD OPIEKI ZDROWOTNEJ PRZYCHODNIA LEKARSKA	0,00	0,00	0,00	0,00	0,00	0,00	300,00
Okręgowa Izba Pielęgniarek i Położnych	0,00	0,00	0,00	0,00	0,00	0,00	15 036,75
NIEPUBLICZNY ZAKŁAD OPIEKI ZDROWOTNEJ PRZYCHODNIA LEKARSKA "SPÓLDZIELCZOŚĆ"	0,00	0,00	0,00	0,00	0,00	0,00	900,00
NIEPUBLICZNY ZAKŁAD OPIEKI ZDROWOTNEJ PRZYCHODNIA LEKARSKA	0,00	0,00	0,00	0,00	0,00	0,00	980,00
PRZYCHODNIA LEKARSKA "OPTIMA" E. ZATOŃSKA M.PACZKOWSKA SPÓŁKA JAWNA	0,00	0,00	0,00	0,00	0,00	0,00	335,00
GMINNY ZESPÓŁ OŚRODKÓW ZDROWIA W POCZESNEJ	0,00	0,00	0,00	0,00	0,00	0,00	580,00
PROKURATURA REJONOWA	0,00	0,00	0,00	0,00	0,00	0,00	87,60
SAMODZIELNY PUBLICZNY ZAKŁAD OPIEKI ZDROWOTNEJ ZESPÓŁ OŚRODKÓW ZDROWIA GMINY MSTÓW	0,00	0,00	0,00	0,00	0,00	0,00	730,00
LENCOMM TRADE INTERNATIONAL SPÓŁKA Z O.O.	0,00	0,00	0,00	0,00	901,91	0,00	0,00
PROFIL-MED JANICZAK Spółka jawna	0,00	0,00	0,00	0,00	0,00	0,00	300,00
SĄD REJONOWY W CZĘSTOCHOWIE	0,00	0,00	0,00	0,00	0,00	70,00	300,00
NIEPUBLICZNY ZAKŁAD OPIEKI ZDROWOTNEJ "MEDICOR" KOWALSKI, PILARSKI, JANAS SPÓŁKA JAWNA	0,00	0,00	0,00	0,00	0,00	0,00	300,00
PRZYCHODNIA SPECJALISTYCZNA "ANDRE- MED" ANDRZEJ WOLAŃSKI	0,00	0,00	0,00	0,00	0,00	0,00	300,00
BARBARA KNYSAK- CHOTECKA	0,00	0,00	0,00	0,00	0,00	0,00	273,12
"TEMPO" KRYSZYNA PŁOWIEC	0,00	0,00	0,00	0,00	0,00	5 147,58	0,00
ALFA CZERWIK MARCINKOWSKI SPÓŁKA KOMANDYTOWA	0,00	0,00	0,00	0,00	0,00	0,00	470,00
SAMODZIELNY PUBLICZNY ZAKŁAD OPIEKI ZDROWOTNEJ MIEJSKI SZPITAL ZESPOŁONY	8 237,16	0,00	10 634,60	19 540,99	0,00	1 783,74	10 032,00
Przedsiębiorstwo Produkcyjno- Handlowo-Uslugowe Barlon Bartłomiej Osiński	0,00	0,00	0,00	0,00	56,22	0,00	0,00
PRYWATNE CENTRUM MEDYCZNE MEDYK - CENTRUM	0,00	0,00	0,00	0,00	0,00	0,00	300,00
Apteka Ogólnodostępna "FARMED"	0,00	0,00	0,00	0,00	0,00	0,00	807,66
SĄD OKRĘGOWY W CZĘSTOCHOWIE	0,00	0,00	0,00	0,00	0,00	0,00	100,00
BIALMED SP Z O.O.	0,00	20,60	0,00	48 491,70	0,00	20 749,30	0,00
WOJEWÓDZKI ZAKŁAD OPIEKI ZDROWOTNEJ NAD MATKĄ, DZIECKIEM I MŁODZIEŻĄ	0,00	0,00	0,00	0,00	0,00	0,00	200,00

APD AGATA I PAWEŁ DYDOŃ Spółka Jawna	0,00	0,00	0,00	0,00	0,00	0,00	550,00
Wojewódzki Szpital Specjalistyczny "Parkingi"	2 145,00	0,00	0,00	0,00	0,00	0,00	0,00
ECO-ABC Spółka z o.o.	0,00	0,00	3 981,88	0,00	0,00	0,00	0,00
NIEPUBLICZNY ZAKŁAD OPIEKI ZDROWOTNEJ PRZYCHODNIA LEKARSKA "MEDYK" SP.J.	0,00	0,00	0,00	0,00	0,00	0,00	300,00
NIEPUBLICZNY ZAKŁAD OPIEKI ZDROWOTNEJ PRZYCHODNIA LEKARSKA	0,00	0,00	0,00	0,00	0,00	0,00	700,00
Pracownie poradnie oddziały w W.Sz.S.	3 312,00	0,00	0,00	0,00	0,00	0,00	0,00
CENTRUM MEDYCZNE "ALMED" S.C. Aleksandra Gruca, Izabela Żurek, Marek Żurek	300,00	0,00	0,00	0,00	0,00	0,00	300,00
ZAKŁAD OPIEKUŃCZO- LECZNICZY PROWADZONY PRZEZ ZGROMADZENIE MAŁYCH SIÓSTR NSM 'HONORATKI'	0,00	0,00	0,00	0,00	0,00	0,00	200,00
SAMODZIELNY PUBLICZNY ZESPÓŁ OPIEKI ZDROWOTNEJ	0,00	0,00	0,00	0,00	0,00	0,00	450,00
HELPLAST HADASIK I WSPÓLNICY Sp.j.	0,00	0,00	0,00	0,00	92,39	0,00	0,00
FRESENIUS KABI POLSKA SP. Z O.O.	0,00	0,00	0,00	0,00	350,00	0,00	0,00
SAMODZIELNY PUBLICZNY ZAKŁAD OPIEKI ZDROWOTNEJ MIEJSKA PRZYCHODNIA REJONOWA	0,00	0,00	0,00	0,00	0,00	0,00	590,00
ABBOTT LABORATORIES POLAND SP. Z O.O.	0,00	0,00	0,00	876,62	1 692,79	708,73	0,00
INFORMER MED SP. Z O.O.	0,00	0,00	0,00	310,48	250,00	302,40	0,00
KOMENDA WOJEWÓDZKA POLICJI W KATOWICACH	6 345,95	112,00	0,00	270,00	520,00	0,00	40 296,88
BFF POLSKA S.A.	0,00	0,00	0,00	0,00	0,00	3 497,00	0,00
ŚLAŃSKI ODDZIAŁ WOJEWÓDZKI NARODOWEGO FUNDUSZU ZDROWIA Z SIEDZIBĄ W KATOWICACH	154 966,89	121 805,27	0,00	0,00	220 460,10	0,00	57 759 134,61
NIEPUBLICZNY ZAKŁAD OPIEKI ZDROWOTNEJ OŚRODEK TERAPII UZALEŻNIEŃ SP. Z O.O. W PARZYMIECHACH	0,00	0,00	0,00	0,00	0,00	0,00	331,56
NIEPUBLICZNY ZAKŁAD OPIEKI ZDROWOTNEJ PRZYCHODNIA LEKARZY SPECJALISTÓW MEDAR Sp. z o.o.	0,00	0,00	0,00	0,00	0,00	0,00	568,00
PFIZER TRADING POLSKA SP. Z O.O.	0,00	0,00	0,00	0,00	0,00	9 607,66	9 607,66
POLTV Multimedia Sp. z o.o.	0,00	0,00	0,00	0,00	0,00	0,00	2 277,82
NIEPUBLICZNY ZAKŁAD OPIEKI ZDROWOTNEJ OŚRODEK ZDROWIA	0,00	0,00	0,00	0,00	0,00	0,00	300,00
GABINET STOMATOLOGICZNY LEK.STOM. ZOFIA ZOMMER	0,00	0,00	0,00	0,00	485,27	0,00	0,00

PRYWATNY GABINET STOMATOLOGICZNY MARIUSZ KACZMAREK	0,00	0,00	442,80	0,00	0,00	180,00	0,00
NIEPUBLICZNY ZAKŁAD OPIEKI ZDROWOTNEJ PRZYCHODNIA SPECJALISTYCZNA "A-DERM-SERWIS"	0,00	0,00	0,00	0,00	0,00	24,24	347,74
LEK S.A.	0,00	0,00	0,00	0,00	3 283,20	0,00	0,00
ASMB AUTOMATY SPRZEDAJĄCE MARCIN BOBOROWSKI	0,00	0,00	0,00	0,00	0,00	0,00	98,11
IMPACT-S.C. DARIUSZ NOWAK, MAŁGORZATA NOWAK	0,00	0,00	0,00	0,00	0,00	2 445,42	0,00
WYŻSZA SZKOŁA ZARZĄDZANIA W CZĘSTOCHOWIE	0,00	0,00	0,00	0,00	0,00	0,00	4 735,50
PROKURATURA REJONOWA CZĘSTOCHOWA "PÓŁNOC"	0,00	0,00	40,95	0,00	4,40	0,00	52,65
PROKURATURA REJONOWA CZĘSTOCHOWA "POŁUDNIE"	0,00	0,00	5,85	0,00	0,00	9,61	53,10
SCANMED S.A.	2 361,40	1 417,91	0,00	0,00	157,78	821,40	909,45
STOWARZYSZENIE PIEŁĘGNIARSKO-OPIEKUNCZE "Z UFNOŚCIĄ W TRZECIE TYSIĄCLECIE" OPIEKA DŁUGOTER.DLA DZIECI	0,00	0,00	0,00	0,00	0,00	0,00	100,00
NIEPUBLICZNY ZAKŁAD OPIEKI ZDROWOTNEJ PRZYCHODNIA ZDROWIA "ŚWIATOWIT"	0,00	0,00	0,00	0,00	0,00	0,00	630,00
BAXTER POLSKA SP. Z O.O.	0,00	0,00	221,41	166,32	5 400,00	221,41	0,00
KAROL JANICZAK PRZYCHODNIA SPECJALISTYCZA "MED-JAN"	300,00	0,00	0,00	0,00	0,00	300,00	313,78
OKRĘGOWY SZPITAL KOLEJOWY W KATOWICACH	315,00	0,00	0,00	0,00	0,00	0,00	0,00
GABINET CHIRURGICZNY LEK.MED. PIOTR KAMKOW	0,00	0,00	0,00	0,00	0,00	0,00	47,19
Osoba prywatna	0,00	0,00	0,00	0,00	0,00	967,00	0,00
SANUS SP. Z O.O.	0,00	0,00	0,00	0,00	0,00	0,00	460,00
INTEGRA B.GRABIŃSKA spółka jawna	0,00	0,00	0,00	0,00	0,00	0,00	200,00
NIEPUBLICZNY ZAKŁAD OPIEKI ZDROWOTNEJ PRZYCHODNIA LEKARSKA "KSIĘŻYCOWA"	0,00	0,00	0,00	0,00	0,00	0,00	1 490,00
PRZYCHODNIA LEKARSKA "MEDICOM BIS " K.KNAPIK I WSPÓLNICY SPÓŁKA JAWNA	0,00	0,00	0,00	0,00	0,00	0,00	300,00
AMGEN SP. Z O.O.	0,00	0,00	0,00	0,00	0,00	626,27	0,00
SPECJALISTYCZNA PRZYCHODNIA LEKARSKA "NOVOMED"	0,00	0,00	0,00	0,00	380,00	0,00	300,00
NIEPUBLICZNY ZAKŁAD OPIEKI ZDROWOTNEJ "EUROMED" PRZYCHODNIA LEKARSKA SP. Z O.O.	0,00	0,00	0,00	0,00	0,00	0,00	860,00

ZAKŁAD USŁUG ZDROWOTNYCH I INNYCH "KIEDRZYŃSKA"	0,00	0,00	0,00	0,00	0,00	0,00	680,00
NIEPUBLICZNY ZAKŁAD OPIEKI ZDROWOTNEJ PRZYCHODNIA LEKARSKA "WRZOSOWIAK" SP. Z O.O.	0,00	0,00	0,00	0,00	0,00	0,00	2 650,00
NIEPUBLICZNY ZAKŁAD OPIEKI ZDROWOTNEJ CENTRUM ZDROWIA PSYCHICZNEGO "EGOMEDICA" P. KLIMAS I WSPÓNICY SP. JAWNA	0,00	0,00	0,00	0,00	0,00	0,00	702 926,88
Wolters Kluwer S.A.	0,00	0,00	1 078,94	0,00	0,00	0,00	0,00
PAŃSTWOWA AGENCJA ATOMISTYKI	0,00	0,00	0,00	0,00	0,00	0,00	600,00
NIEPUBLICZNY ZAKŁAD OPIEKI ZDROWOTNEJ SPECJALISTYCZNE CENTRUM MEDYCZNE "SPEC-MED"	0,00	0,00	4 936,00	0,00	0,00	0,00	3 691,00
PRZYCHODNIA LEKARSKA "POŁUDNIE" Sp. z o.o.	0,00	0,00	0,00	0,00	0,00	0,00	200,00
NIEPUBLICZNY ZAKŁAD OPIEKI ZDROWOTNEJ PRZYCHODNIA LEKARSKA "TRZECH WIESZCZÓW"	540,00	0,00	0,00	0,00	0,00	0,00	420,00
SPECJALISTYCZNA PRZYCHODNIA LEKARSKA PANACEUM Z.Z. BRZEZIN Spółka Jawna	0,00	0,00	0,00	0,00	0,00	36,90	640,00
NIEPUBLICZNY ZAKŁAD OPIEKI ZDROWOTNEJ NASZE ZDROWIE SP. Z O.O.	0,00	0,00	0,00	0,00	0,00	0,00	470,00
COMBI-MED SP. Z O.O.	0,00	0,00	0,00	0,00	0,00	0,00	1 998,00
AVAMED Sp. z o.o.	0,00	0,00	0,00	0,00	0,00	0,00	380,00
"OLMED" SP.Z O.O.	0,00	0,00	0,00	0,00	0,00	0,00	300,00
CENTRUM MEDYCZNE ŚW.ŁUKASZA SP. Z O.O NIE AKTUALNE!!	0,00	0,00	0,00	0,00	16,79	0,00	57,50
Sanofi-Aventis Sp. z o.o.	0,00	0,00	0,00	0,00	107,42	0,00	0,00
PRZYCHODNIA RODZINNA "EURO-MED" Waldemar Tyrek Małgorzata Tyrek Spółka Jawna	0,00	0,00	0,00	0,00	0,00	0,00	300,00
NASZA PRZYCHODNIA SP. Z O.O.	0,00	0,00	0,00	0,00	0,00	1 017,29	68,53
NIEPUBLICZNY ZAKŁAD OPIEKI ZDROWOTNEJ PRZYCHODNIA LEKARSKA MALINA B.	0,00	0,00	0,00	370,00	0,00	0,00	370,00
CORMED Sp. z o.o.	0,00	0,00	0,00	0,00	0,00	0,00	300,00
PRZYCHODNIA LEKARSKA ARS MEDICA BIS E.GRZYB Spółka jawna	0,00	0,00	0,00	0,00	0,00	0,00	367,00
NIEPUBLICZNY ZAKŁAD OPIEKI ZDROWOTNEJ PRZYCHODNIA LEKARSKA "LEGE ARTIS" SP. Z O.O.	0,00	0,00	310,00	0,00	0,00	0,00	579,00
SOPOCKIE TOWARZYSTWO UBEZPIECZEN na ŻYCIE ERGO HESTIA S.A.	0,00	0,00	0,00	158,40	0,00	0,00	0,00

GABINET LEKARSKI ANNA ANCZYK-PAWŁOWSKA	245,00	0,00	0,00	0,00	0,00	0,00	245,00
SĄD REJONOWY I WYDZIAŁ CYWILNY	47,70	0,00	0,00	0,00	0,00	7,11	0,00
POLYMED Polska Sp. z o.o.	0,00	0,00	0,00	0,00	6 480,00	0,00	0,00
SĄD OKRĘGOWY W CZĘSTOCHOWIE I WYDZIAŁ CYWILNY	0,00	0,00	0,00	0,00	0,00	188,00	0,00
NIEPUBLICZNY ZAKŁAD OPIEKI ZDROWOTNEJ "NOVO-MED" CENTRUM PROFILAKTYKI I LECZNICTWA J. GARUS - KMIĘĆ SPÓŁKA JAWNA	0,00	0,00	0,00	0,00	0,00	0,00	341,70
AKADEMIA POLONIJA	0,00	0,00	0,00	0,00	0,00	645,75	1 787,32
Osoba prywatna	0,00	0,00	0,00	0,00	0,00	145,00	0,00
PRZYCHODNIA LEKARSKA MEDICUS BIS E.KORECKA I WSPÓLNICY SPÓŁKA JAWNA	0,00	0,00	0,00	0,00	0,00	0,00	560,00
KOMTUR POLSKA Sp.z o.o.	0,00	0,00	0,00	0,00	0,00	32 294,04	0,00
AGENCJA USŁUG OŚWIATOWYCH "OMNIBUS" SP. Z O.O.	0,00	0,00	0,00	0,00	0,00	0,00	92,25
Opłaty ksero - historie choroby	672,01	0,00	0,00	0,00	0,00	0,00	0,00
POLARIS Przedsiębiorstwo Produkcyjno - Handlowe Małgorzata Gruszczyńska	0,00	0,00	0,00	0,00	0,00	216,70	0,00
SUDER & SUDER SP. Z O.O.	330,00	0,00	0,00	0,00	0,00	0,00	449,00
PRALNIA "WOD-CHEM" MANDRYK SPÓŁKA JAWNA	0,00	5 715,59	10 518,68	5 167,76	0,00	0,00	2 813,22
POLSKI BANK KOMÓREK MACIERZYSTYCH SP. Z O.O.	0,00	0,00	0,00	0,00	0,00	0,00	600,00
ZAKŁAD UBEZPIECZEŃ SPOŁECZNYCH 01-748 WARSZAWA UL. SZAMOCKA 3,5 ODDZIAŁ W CZĘSTOCHOWIE	0,00	0,00	0,00	0,00	0,00	0,00	280,00
Osoba prywatna	0,00	0,00	424,00	0,00	0,00	0,00	0,00
Osoba prywatna	0,00	0,00	411,00	0,00	0,00	0,00	0,00
ORTOTRAUMA PLUS R.MAŁOLEPSZY I WSPÓLNICY SPÓŁKA JAWNA	0,00	0,00	0,00	0,00	0,00	0,00	750,00
Osoba prywatna	0,00	0,00	0,00	0,00	0,00	901,00	0,00
PRZEDSIĘBIORSTWO ŚWIADCZEŃ ZDROWOTNYCH I PROMOCJI ZDROWIA ELVITA - JAWORZNO III SP.Z O.O.	0,00	0,00	0,00	300,00	0,00	900,00	0,00
PALLMED SP. Z O.O.	300,00	0,00	0,00	0,00	0,00	0,00	300,00
BECKMAN COULTER POLSKA SP. Z O.O.	0,00	0,00	0,00	1 084,24	2 794,16	562,90	0,00
NEUCA SA	0,00	0,00	0,00	0,00	0,00	0,07	0,00
OPTIMED PRO-OFFICE A.P. SZEWCZYK SPÓŁKA JAWNA	0,00	0,00	0,00	0,00	159,06	0,00	0,00
NIEPUBLICZNY ZAKŁAD OPIEKI ZDROWOTNEJ PRZYCHODNIA MEDYCZYNY RODZINNEJ	0,00	0,00	0,00	0,00	0,00	0,00	300,00

NIEPUBLICZNY ZAKŁAD OPIEKI ZDROWOTNEJ PORADNIA OKULISTYCZNA PIOTRKÓW TRYBUNALSKI	300,00	0,00	0,00	0,00	0,00	0,00	323,96
JANIK-MED 2 . PRZYCHODNIA LEKARZY SPECJALISTÓW	0,00	0,00	0,00	0,00	0,00	0,00	300,00
"ORTMED" CENTRUM ORTOPEDYCZNO - REHABILITACYJNE SP Z O.O. NIEPUBLICZNY ZAKŁAD OPIEKI ZDROWOTNEJ	0,00	0,00	0,00	0,00	11,27	611,35	536,94
Osoba prywatna	0,00	0,00	0,00	0,00	0,00	145,00	0,00
NIEPUBLICZNY ZAKŁAD OPIEKI ZDROWOTNEJ BRYC - WŁADYSŁAW BRYC	0,00	0,00	0,00	0,00	0,00	61,50	0,00
PRZEDSIĘBIORSTWO- PRODUKCYJNO-USŁUGOWO- HANDLOWE BOREK ZBIGNIEW	0,00	0,00	0,00	0,00	9,85	0,00	494,36
SĄD REJONOWY W CZĘSTOCHOWIE XI WYDZIAŁ KARNY	0,00	0,00	45,90	0,00	0,00	0,00	60,75
LUX MED SP Z O.O.	558,30	26 539,99	55 598,11	558,30	0,00	0,00	13 196,11
Osoba prywatna	0,00	0,00	0,00	0,00	0,00	222,00	0,00
INSTYTUT ZDROWIA "MEDICALL" SP.Z O.O. Spółka Komandytowa	300,00	0,00	0,00	0,00	12,15	0,00	300,00
Osoba prywatna	0,00	0,00	0,00	0,00	0,00	320,00	0,00
GABINET LEKARSKI - PIOTR OLEKSIK	0,00	0,00	0,00	0,00	0,00	540,01	0,00
SĄD REJONOWY DLA WARSZAWY MOKOTOWA W WARSZAWIE XVI WYDZIAŁ CYWILNY	0,00	0,00	0,00	0,00	0,00	80,00	0,00
Osoba prywatna	0,00	0,00	0,00	1 186,00	0,00	5 137,00	0,00
EURO-MEDICUS Waldemar Tyrek, Małgorzata Tyrek Spółka Jawna	0,00	0,00	0,00	0,00	0,00	0,00	300,00
SĄD REJONOWY II WYDZIAŁ CYWILNY	0,00	0,00	157,35	106,05	66,00	0,00	43,50
Osoba prywatna	0,00	0,00	0,00	0,00	0,00	1 412,00	0,00
Osoba prywatna	0,00	0,00	0,00	0,00	0,00	705,00	0,00
Osoba prywatna	0,00	0,00	0,00	0,00	0,00	145,00	0,00
Osoba prywatna	0,00	0,00	0,00	0,00	0,00	368,00	0,00
Osoba prywatna	0,00	0,00	0,00	0,00	0,00	2 082,00	0,00
Osoba prywatna	0,00	0,00	0,00	0,00	0,00	380,00	0,00
Osoba prywatna	0,00	0,00	0,00	0,00	0,00	521,00	0,00
Osoba prywatna	0,00	0,00	0,00	0,00	0,00	810,00	0,00
Osoba prywatna	0,00	0,00	0,00	0,00	0,00	1 004,98	0,00
Osoba prywatna	0,00	0,00	0,00	0,00	0,00	423,00	0,00
Osoba prywatna	0,00	0,00	0,00	0,00	0,00	3 875,00	0,00
Osoba prywatna	0,00	0,00	0,00	0,00	0,00	813,00	0,00
Osoba prywatna	0,00	0,00	0,00	0,00	0,00	546,00	0,00
"URODENT" Lubas Spółka Jawna	0,00	0,00	0,00	0,00	0,00	503,00	0,00
	0,00	0,00	0,00	221,40	0,00	0,00	16,46



Osoba prywatna	0,00	0,00	0,00	0,00	0,00	4 948,18	0,00
Komornik Sądowy przy Sądzie Rejonowym w Częstochowie Andrzej Bejm	0,00	0,00	0,00	0,00	126,50	0,00	0,00
Osoba prywatna	0,00	0,00	0,00	0,00	0,00	842,00	0,00
Osoba prywatna	0,00	0,00	0,00	0,00	0,00	331,00	0,00
Osoba prywatna	0,00	0,00	0,00	0,00	0,00	775,00	0,00
Osoba prywatna	0,00	0,00	0,00	0,00	0,00	995,67	0,00
Osoba prywatna	0,00	0,00	0,00	0,00	0,00	318,00	0,00
Osoba prywatna	0,00	0,00	0,00	0,00	0,00	425,50	0,00
Osoba prywatna	0,00	0,00	0,00	0,00	0,00	840,00	0,00
Osoba prywatna	0,00	0,00	0,00	0,00	29,93	2 394,73	0,00
Osoba prywatna	0,00	0,00	0,00	0,00	0,00	8 997,00	0,00
SĄD REJONOWY W CZĘSTOCHOWIE V WYDZIAŁ RODZINNY I NIELETNICH	0,00	25,65	9,51	0,00	0,00	0,00	0,00
Komornik Sądowy przy Sądzie Rejonowym w Śremie Przemysław Migas	0,00	0,00	0,00	0,00	0,00	416,81	0,00
Osoba prywatna	0,00	0,00	0,00	0,00	0,00	520,00	0,00
Osoba prywatna	0,00	0,00	0,00	0,00	0,00	1 504,00	0,00
SĄD REJONOWY III WYDZIAŁ RODZINNY I NIELETNICH	0,00	0,00	0,00	11,10	0,00	0,00	0,00
Osoba prywatna	0,00	0,00	0,00	0,00	0,00	463,00	0,00
Osoba prywatna	0,00	0,00	0,00	0,00	0,00	534,00	0,00
Osoba prywatna	0,00	0,00	0,00	0,00	0,00	842,00	0,00
Osoba prywatna	0,00	0,00	0,00	0,00	0,00	250,00	0,00
FRESENIUS NEPHROCARE POLSKA SP. Z O.O.	200,00	0,00	0,00	0,00	0,00	0,00	200,00
Osoba prywatna	0,00	0,00	0,00	0,00	0,00	443,00	0,00
Osoba prywatna	0,00	0,00	0,00	0,00	0,00	801,00	0,00
OKRĘGOWA IZBA LEKARSKA	0,00	0,00	0,00	0,00	0,00	0,00	184,80
INSTITUTE OF CLINICAL RESEARCH	0,00	0,00	0,00	0,00	0,00	877,00	0,00
SĄD OKRĘGOWY I WYDZIAŁ CYWILNY	0,00	0,00	109,65	0,00	0,00	13,60	0,00
Osoba prywatna	0,00	0,00	0,00	0,00	0,00	873,00	0,00
Osoba prywatna	0,00	0,00	252,00	0,00	0,00	0,00	0,00
IBCS Poland Sp. z o.o.	0,00	0,00	0,00	0,00	629,37	0,00	0,00
Osoba prywatna	0,00	0,00	0,00	0,00	0,00	210,00	0,00
Osoba prywatna	0,00	0,00	0,00	0,00	0,00	1 636,00	0,00
Osoba prywatna	0,00	0,00	0,00	0,00	0,00	1 469,00	0,00
CENTRUM TERAPII	0,00	0,00	0,00	0,00	0,00	0,00	200,00
Osoba prywatna	0,00	0,00	0,00	0,00	0,00	377,00	0,00
Osoba prywatna	0,00	0,00	0,00	0,00	0,00	0,00	620,00
Osoba prywatna	0,00	0,00	0,00	0,00	0,00	3 351,00	0,00
Osoba prywatna	0,00	0,00	0,00	0,00	0,00	1 242,00	0,00
PRZYCHODNIA LEKARSKA DOLINA MIŁOSIERDZIA M.POLAK I WSPÓLNICY S.J.	25,87	0,00	0,00	0,00	0,00	0,00	943,00
Osoba prywatna	0,00	0,00	0,00	0,00	5 763,96	0,00	0,00

Osoba prywatna	0,00	0,00	0,00	0,00	0,00	906,50	0,00
UNIWERSYTET JANA DŁUGOSZA W CZĘSTOCHOWIE	0,00	0,00	0,00	0,00	0,00	0,00	18 101,77
Sąd Rejonowy dla Łodzi Widzewa IV Wydział Karny	0,00	0,00	0,00	0,00	0,00	0,00	37 962,00
Osoba prywatna	0,00	0,00	0,00	0,00	0,00	145,00	0,00
SĄD REJONOWY DLA WARSZAWY ŚRÓDMIEŚCIA I WYDZIAŁ CYWILNY	0,00	0,00	0,00	0,00	0,00	21,11	0,00
Osoba prywatna	0,00	0,00	828,00	0,00	0,00	0,00	0,00
Osoba prywatna	0,00	0,00	0,00	0,00	0,00	1 118,00	0,00
Osoba prywatna	0,00	0,00	0,00	0,00	0,00	491,50	0,00
Osoba prywatna	0,10	0,00	0,20	0,30	0,00	0,00	0,00
Osoba prywatna	0,00	0,00	0,00	0,00	0,00	523,00	0,00
PRZYCHODNIA MEDYCZYNY RODZINNEJ MARYLA FURMAŃCZYK I RAFAŁ FURMAŃCZYK SPÓŁKA JAWNA	24,87	0,00	0,00	0,00	0,00	0,00	200,00
MARCIN KUPICHA	0,00	0,00	0,00	0,00	0,00	373,00	0,00
Firma Transportowa "OMEGA" Agnieszka Ignacyk	0,00	0,00	0,00	0,00	0,00	0,00	395,00
Bausch Health Poland Sp. z o.o.	0,00	0,00	0,00	0,00	756,00	0,00	0,00
PZU ŻYCIE S.A.	0,00	0,00	0,00	0,00	0,00	29,10	0,00
Osoba prywatna	0,00	0,00	0,00	0,00	0,00	929,00	0,00
SIGNAL IDUNA ŻYCIE POLSKA TOWARZYSTWO UBEZPIECZEŃ S.A.	0,00	0,00	0,00	0,00	0,00	40,55	0,00
Osoba prywatna	0,00	0,00	0,00	0,00	0,00	250,00	0,00
Osoba prywatna	0,00	0,00	0,00	0,00	0,00	1 129,00	0,00
Osoba prywatna	0,00	0,00	0,00	0,00	0,00	145,00	0,00
Osoba prywatna	0,00	509,00	0,00	0,00	1 189,00	316,00	0,00
Osoba prywatna	0,00	0,00	0,00	0,00	0,00	1 890,00	0,00
Osoba prywatna	0,00	0,00	0,00	0,00	0,00	250,00	0,00
Osoba prywatna	0,00	0,00	0,00	0,00	0,00	367,00	0,00
Osoba prywatna	0,00	0,00	0,00	0,00	0,00	145,00	0,00
Osoba prywatna	0,00	453,00	0,00	0,00	0,00	0,00	0,00
Osoba prywatna	0,00	0,00	0,00	0,00	0,00	437,00	0,00
Osoba prywatna	0,00	0,00	0,00	0,00	0,00	186,00	0,00
Osoba prywatna	0,00	0,00	937,00	0,00	0,00	753,00	0,00
Osoba prywatna	0,00	0,00	0,00	0,00	0,00	491,00	0,00
Osoba prywatna	0,00	0,00	0,00	0,00	0,00	806,00	0,00
Osoba prywatna	0,00	0,00	0,00	0,00	0,00	407,00	0,00
Osoba prywatna	0,00	0,00	0,00	0,00	0,00	189,00	0,00
Osoba prywatna	0,00	0,00	0,00	0,00	0,00	854,50	0,00
Osoba prywatna	0,00	0,00	0,00	0,00	400,00	1 057,00	0,00
Osoba prywatna	0,00	0,00	0,00	0,00	0,00	384,00	0,00
Osoba prywatna	0,00	0,00	0,00	0,00	0,00	365,00	0,00
Osoba prywatna	0,00	0,00	0,00	0,00	0,00	0,00	643,37
Osoba prywatna	0,00	0,00	0,00	0,00	0,00	927,00	0,00
Osoba prywatna	0,00	0,00	0,00	0,00	0,00	210,00	0,00

Osoba prywatna	0,00	0,00	242,00	0,00	0,00	602,00	0,00
Osoba prywatna	0,00	0,00	0,00	0,00	0,00	1 315,00	0,00
Osoba prywatna	0,00	0,00	252,00	302,00	0,00	1 035,00	306,00
Osoba prywatna	0,00	0,00	0,00	0,00	381,00	0,00	0,00
ACS Audika Sp. z o.o.	0,00	0,00	0,00	0,00	286,90	0,00	330,77
Osoba prywatna	0,00	0,00	0,00	0,00	0,00	221,00	0,00
Osoba prywatna	0,00	0,00	0,00	0,00	0,00	0,00	103,91
Osoba prywatna	0,00	0,00	0,00	0,00	0,00	1 006,00	0,00
Osoba prywatna	0,00	0,00	0,00	0,00	771,00	316,00	0,00
Osoba prywatna	0,00	0,00	0,00	0,00	491,00	0,00	0,00
Farmacol-Logistyka Sp. z o.o.	0,00	0,00	630,10	0,00	15 688,77	8 353,93	0,00
BAFARM Sp.z o.o.	0,00	0,00	0,00	0,00	0,00	0,00	4 282,41
MB MEDICA s.c.M.RYDZYŃSKA-MORDAL, B.BUBULA	0,00	0,00	0,00	0,01	0,00	0,00	168,63
TAURON Sprzedaz GZE sp. z o.o.	0,00	0,00	0,00	0,00	0,63	0,00	0,00
Osoba prywatna	0,00	0,00	0,00	0,00	906,00	672,00	0,00
Osoba prywatna	0,00	0,00	0,00	0,00	0,00	287,00	0,00
Osoba prywatna	0,00	0,00	0,00	0,00	0,00	923,00	0,00
Zimmer Biomet Polska Sp. z o.o.	0,00	0,00	0,00	0,00	540,00	0,00	0,00
Osoba prywatna	0,00	0,00	0,00	0,00	174,00	0,00	0,00
PRZYCHODNIA LEKARSKA "PULS" BARBARA WOJNAR SPÓŁKA JAWNA	0,00	0,00	0,00	0,00	0,00	0,00	506,00
Osoba prywatna	0,00	0,00	0,00	0,00	0,00	1 117,00	0,00
Osoba prywatna	0,00	0,00	0,00	0,00	0,00	197,00	0,00
BEAUTY SPA JOANNA KOTECKA	0,00	0,00	0,00	0,00	0,00	3 545,50	0,00
Osoba prywatna	0,00	0,00	0,00	0,00	0,00	580,00	280,00
Osoba prywatna	0,00	0,00	0,00	0,00	0,00	0,00	752,00
Osoba prywatna	0,00	0,00	0,00	0,00	0,00	167,00	0,00
Osoba prywatna	0,00	0,00	0,00	0,00	0,00	2 417,00	0,00
Osoba prywatna	0,00	0,00	0,00	0,00	0,00	2 400,00	0,00
Osoba prywatna	0,00	0,00	0,00	0,00	0,00	1 070,00	0,00
Komornik Sądowy przy Sądzie Rejonowym w Częstochowie Arkadiusz Kiljan	0,00	0,00	0,00	0,00	0,00	0,00	19 839,51
Osoba prywatna	0,00	0,00	0,00	0,00	0,00	296,00	0,00
Osoba prywatna	0,00	0,00	0,00	0,00	0,00	461,00	0,00
Osoba prywatna	0,00	0,00	0,00	0,00	0,00	1 020,00	0,00
Osoba prywatna	0,00	0,00	0,00	0,00	0,00	856,00	0,00
PKO ŻYCIE TOWARZYSTWO UBEZPIECZEŃ S.A.	158,40	0,00	0,00	0,00	0,00	247,26	0,00
Osoba prywatna	0,00	0,00	0,00	0,00	0,00	145,00	0,00
Osoba prywatna	0,00	0,00	0,00	0,00	0,00	982,00	0,00
Osoba prywatna	0,00	0,00	0,00	0,00	0,00	1 000,00	0,00
Komornik Sądowy przy Sądzie Rejonowym w Chorzowie Mateusz Schulz	0,00	0,00	0,00	0,00	0,00	3 345,06	0,00
Osoba prywatna	0,00	0,00	0,00	0,00	489,00	0,00	0,00

ALLMED AB Sp.z.o.o.	0,00	0,00	0,00	0,00	0,00	641,96	0,00
GREMEDIG Spółka z ograniczoną odpowiedzialnością	0,00	0,00	0,00	0,00	0,00	0,00	612,54
Osoba prywatna	0,00	0,00	0,00	0,00	444,00	0,00	0,00
TUW Polski Zakład Ubezpieczeń Wzajemnych	0,00	0,00	0,00	0,00	0,00	510,00	0,00
Osoba prywatna	0,00	0,00	0,00	0,00	0,00	1 525,00	0,00
Osoba prywatna	0,00	0,00	0,00	0,00	0,00	318,00	0,00
Przedsiębiorstwo Wielobranżowe C.E.G. Olga Perlińska	0,00	0,00	0,00	0,00	0,03	0,00	0,00
LASER1 OSIEJA JERZY, SUCHODOLSKI ZDZISŁAW	0,00	0,00	0,00	0,00	0,00	137,00	0,00
Osoba prywatna	0,00	0,00	0,00	0,00	0,00	1 351,00	0,00
Osoba prywatna	0,00	0,00	0,00	0,00	0,00	945,00	0,00
Osoba prywatna	0,00	0,00	0,00	0,00	1 556,00	0,00	0,00
Osoba prywatna	0,00	0,00	0,00	0,00	0,00	249,00	0,00
Osoba prywatna	0,00	0,00	0,00	0,00	0,00	414,00	0,00
Osoba prywatna	0,00	0,00	0,00	0,00	0,00	2 142,10	0,00
Osoba prywatna	0,00	0,00	0,00	0,00	0,00	1 767,20	0,00
Osoba prywatna	0,00	0,00	0,00	0,00	0,00	1 141,50	0,00
Osoba prywatna	0,00	0,00	0,00	0,00	0,00	384,00	0,00
Osoba prywatna	0,00	0,00	0,00	0,00	369,00	0,00	0,00
Osoba prywatna	0,00	0,00	0,00	0,00	0,00	1 154,00	0,00
Osoba prywatna	0,00	0,00	0,00	0,00	0,00	266,00	0,00
CENTRUM OPIEKI I REHABILITACJI ZDROWIE	0,00	0,00	0,00	0,00	0,00	0,00	1 000,00
STOWARZYSZENIE OPIEKI HOSPICYJNEJ ZIEMI CZĘSTOCHOWSKIEJ	0,00	0,00	0,00	0,00	897,00	0,00	0,00
Osoba prywatna	0,00	0,00	0,00	0,00	0,00	582,00	0,00
Osoba prywatna	0,00	0,00	0,00	0,00	0,00	300,00	0,00
Osoba prywatna	0,00	0,00	0,00	0,00	620,00	486,00	0,00
Osoba prywatna	0,00	0,00	0,00	0,00	0,00	206,00	0,00
Osoba prywatna	0,00	0,00	214,00	0,00	0,00	0,00	0,00
PRZEDSIĘBIORSTWO HANDLOWO-USŁUGOWE SZYMBUD SZYMON BARTNIK	0,00	0,00	0,00	0,00	0,00	1 190,34	0,00
Osoba prywatna	0,00	0,00	0,00	0,00	0,00	7 171,00	0,00
PROKURATURA OKRĘGOWA W GLIWICACH	129,45	0,00	0,00	0,00	0,00	0,00	0,00
Zakład Opiekuńczo-Leczniczy Zgromadzenia Sióstr Matki Bożej Miłosierdzia	0,00	0,00	200,00	0,00	0,00	0,00	200,00
Osoba prywatna	0,00	0,00	0,00	0,00	0,00	1 371,00	0,00
Osoba prywatna	0,00	0,00	0,00	0,00	0,00	198,00	0,00
Osoba prywatna	0,00	0,00	0,00	0,00	0,00	15 900,25	0,00
Osoba prywatna	0,00	0,00	0,00	0,00	783,00	0,00	0,00
Osoba prywatna	0,00	0,00	0,00	1 103,24	0,00	0,00	0,00
Osoba prywatna	0,00	0,00	0,00	0,00	0,00	574,00	0,00
Osoba prywatna	0,00	0,00	508,00	0,00	0,00	0,00	0,00
Osoba prywatna	0,00	0,00	0,00	0,00	0,00	1 156,45	0,00

Osoba prywatna	0,00	0,00	0,00	0,00	0,00	441,00	0,00
Osoba prywatna	0,00	0,00	0,00	0,00	0,00	316,00	0,00
Osoba prywatna	0,00	0,00	0,00	0,00	0,00	316,00	0,00
Osoba prywatna	0,00	0,00	0,00	0,00	652,00	616,00	0,00
Osoba prywatna	0,00	0,00	0,00	0,00	0,00	3 061,00	0,00
Osoba prywatna	0,00	0,00	0,00	0,00	0,00	2 268,00	0,00
OŚRODEK REHABILITACYJNY Pw.św.Rafała Archaniola	300,00	0,00	0,00	0,00	0,00	0,00	300,00
RESMED POLSKA SPÓŁKA Z OGRANICZONĄ ODPOWIEDZIALNOŚCIĄ	0,00	0,00	0,00	0,00	0,00	125,16	0,00
Osoba prywatna	0,00	0,00	0,00	0,00	0,00	367,09	0,00
Osoba prywatna	0,00	0,00	0,00	0,00	0,00	370,00	0,00
Osoba prywatna	0,00	0,00	0,00	0,00	0,00	443,00	0,00
Osoba prywatna	0,00	0,00	0,00	0,00	0,00	304,55	0,00
Osoba prywatna	0,00	0,00	0,00	0,00	0,00	1 061,00	0,00
Osoba prywatna	0,00	0,00	0,00	0,00	0,00	1 193,00	0,00
Osoba prywatna	0,00	0,00	0,00	0,00	0,00	281,50	0,00
Osoba prywatna	0,00	0,00	0,00	0,00	0,00	370,00	0,00
Osoba prywatna	0,00	0,00	0,00	0,00	0,00	480,65	0,00
Osoba prywatna	0,00	0,00	0,00	0,00	0,00	120,00	0,00
Osoba prywatna	0,00	0,00	0,00	0,00	0,00	1 073,10	0,00
Osoba prywatna	0,00	0,00	0,00	0,00	0,00	422,00	0,00
Osoba prywatna	0,00	0,00	0,00	0,00	0,00	319,10	0,00
Osoba prywatna	0,00	0,00	0,00	0,00	0,00	180,99	0,00
Osoba prywatna	0,00	0,00	0,00	0,00	0,00	440,00	0,00
Osoba prywatna	0,00	0,00	0,00	0,00	0,00	1 220,00	0,00
Osoba prywatna	0,00	0,00	0,00	0,00	0,00	330,00	0,00
Osoba prywatna	0,00	0,00	0,00	0,00	0,00	7 290,00	0,00
Osoba prywatna	0,00	0,00	0,00	0,00	0,00	2 049,00	0,00
Osoba prywatna	0,00	0,00	0,00	0,00	0,00	5 472,60	1 000,00
Osoba prywatna	0,00	0,00	0,00	0,00	0,00	653,00	0,00
Osoba prywatna	0,00	0,00	0,00	0,00	0,00	577,00	0,00
Osoba prywatna	0,00	0,00	0,00	0,00	0,00	619,00	0,00
Osoba prywatna	0,00	0,00	0,00	0,00	0,00	476,00	0,00
Osoba prywatna	0,00	0,00	0,00	0,00	0,00	1 736,00	0,00
Osoba prywatna	0,00	0,00	0,00	0,00	0,00	976,72	0,00
Osoba prywatna	0,00	0,00	0,00	0,00	0,00	355,00	0,00
Osoba prywatna	0,00	0,00	0,00	0,00	0,00	120,00	0,00
Osoba prywatna	0,00	0,00	0,00	0,00	0,00	370,00	0,00
Osoba prywatna	0,00	0,00	0,00	0,00	0,00	685,00	0,00
Osoba prywatna	0,00	0,00	0,00	0,00	0,00	2 871,00	0,00
Osoba prywatna	0,00	0,00	0,00	0,00	0,00	120,00	0,00
Osoba prywatna	0,00	0,00	0,00	0,00	0,00	919,00	0,00
Osoba prywatna	0,00	0,00	0,00	0,00	0,00	430,00	0,00
Osoba prywatna	0,00	0,00	0,00	0,00	0,00	0,00	300,00
Osoba prywatna	0,00	0,00	0,00	0,00	325,03	243,48	0,00

Osoba prywatna	0,00	0,00	0,00	0,00	0,00	450,00	0,00
Osoba prywatna	0,00	0,00	0,00	0,00	0,00	3 276,82	0,00
Osoba prywatna	0,00	0,00	0,00	0,00	0,00	70,08	0,00
Osoba prywatna	0,00	0,00	0,00	0,00	0,00	1 394,00	0,00
Osoba prywatna	0,00	0,00	0,00	0,00	0,00	330,00	0,00
Osoba prywatna	0,00	0,00	0,00	0,00	0,00	355,00	0,00
Osoba prywatna	0,00	0,00	0,00	0,00	0,00	330,00	0,00
Osoba prywatna	0,00	0,00	0,00	0,00	0,00	330,00	0,00
Osoba prywatna	0,00	0,00	0,00	0,00	0,00	7,06	0,00
Osoba prywatna	0,00	0,00	0,00	0,00	0,00	690,00	0,00
Osoba prywatna	0,00	0,00	0,00	0,00	0,00	390,00	0,00
Osoba prywatna	0,00	0,00	0,00	0,00	0,00	120,00	0,00
Osoba prywatna	0,00	0,00	0,00	0,00	0,00	2 957,48	0,00
Osoba prywatna	0,00	0,00	0,00	0,00	0,00	530,00	0,00
Osoba prywatna	0,00	0,00	0,00	0,00	0,00	420,00	0,00
Komornik Sądowy przy Sądzie Rejonowym w Zabrze Marcin Gugulski	4 838,08	0,00	0,00	0,00	145,28	0,00	0,00
FIRMA HANDLOWO-USŁUGOWA MARZENA PUCHAŁA-PAWLET	221,40	0,00	0,00	0,00	5,56	0,00	0,00
Osoba prywatna	0,00	0,00	0,00	0,00	0,00	120,00	0,00
Osoba prywatna	0,00	0,00	0,00	0,00	0,00	308,05	0,00
Osoba prywatna	0,00	0,00	0,00	0,00	0,00	318,05	0,00
Osoba prywatna	0,00	0,00	0,00	0,00	0,00	370,00	0,00
Osoba prywatna	0,00	0,00	0,00	0,00	0,00	274,43	0,00
Osoba prywatna	0,00	0,00	0,00	0,00	0,00	1 221,50	0,00
Osoba prywatna	0,00	0,00	0,00	0,00	0,00	545,00	0,00
Osoba prywatna	0,00	0,00	0,00	0,00	0,00	156,43	0,00
Osoba prywatna	0,00	0,00	0,00	0,00	0,00	386,00	0,00
Osoba prywatna	0,00	0,00	0,00	0,00	0,00	475,00	0,00
Osoba prywatna	0,00	0,00	0,00	0,00	0,00	818,00	0,00
Osoba prywatna	0,00	0,00	0,00	0,00	0,00	1 009,50	0,00
Osoba prywatna	0,00	0,00	0,00	0,00	0,00	1 156,50	0,00
Osoba prywatna	0,00	0,00	0,00	0,00	0,00	975,00	0,00
Osoba prywatna	0,00	0,00	0,00	0,00	0,00	43,31	0,00
Osoba prywatna	0,00	0,00	0,00	0,00	0,00	330,00	0,00
Osoba prywatna	0,00	0,00	0,00	0,00	0,00	1 052,26	0,00
Osoba prywatna	0,00	0,00	0,00	0,00	0,00	611,50	0,00
Osoba prywatna	0,00	0,00	0,00	0,00	0,00	1 355,00	0,00
Osoba prywatna	0,00	0,00	0,00	0,00	0,00	250,00	0,00
Osoba prywatna	0,00	0,00	0,00	0,00	0,00	971,50	0,00
Osoba prywatna	0,00	0,00	0,00	0,00	0,00	1 240,00	0,00
Osoba prywatna	0,00	0,00	0,00	0,00	0,00	336,50	0,00
Osoba prywatna	0,00	0,00	0,00	0,00	0,00	436,00	0,00
Osoba prywatna	0,00	0,00	0,00	0,00	0,00	1 319,00	0,00
Osoba prywatna	0,00	0,00	0,00	0,00	0,00	642,00	0,00

NIEPUBLICZNY ZAKŁAD OPIEKI ZDROWOTNEJ PRZYCHODNIA LEKARSKA SPÓŁKA Z O.O.	0,00	0,00	0,00	0,00	0,00	0,00	2 346,00
Osoba prywatna	0,00	0,00	0,00	0,00	0,00	250,00	0,00
Osoba prywatna	0,00	0,00	0,00	0,00	0,00	375,00	0,00
Komornik Sądowy przy Sądzie Rejonowym w Częstochowie Adrian Golibroda	0,00	0,00	28,45	19,05	0,00	0,00	0,00
Osoba prywatna	0,00	0,00	0,00	0,00	0,00	90,00	0,00
Osoba prywatna	0,00	0,00	0,00	0,00	0,00	250,00	0,00
Osoba prywatna	0,00	0,00	0,00	0,00	0,00	485,00	0,00
Osoba prywatna	0,00	0,00	0,00	0,00	0,00	1 313,00	0,00
Osoba prywatna	0,00	0,00	0,00	0,00	0,00	408,00	0,00
Osoba prywatna	0,00	0,00	0,00	0,00	0,00	275,00	0,00
Osoba prywatna	0,00	0,00	0,00	0,00	0,00	1 397,50	0,00
Osoba prywatna	0,00	0,00	0,00	0,00	0,00	415,00	0,00
Osoba prywatna	0,00	0,00	0,00	0,00	0,00	950,00	0,00
Osoba prywatna	0,00	0,00	0,00	0,00	0,00	250,00	0,00
Osoba prywatna	0,00	0,00	0,00	0,00	0,00	308,00	0,00
Osoba prywatna	0,00	0,00	0,00	0,00	0,00	250,00	0,00
Osoba prywatna	0,00	0,00	0,00	0,00	0,00	90,00	0,00
Osoba prywatna	0,00	0,00	0,00	0,00	0,00	120,00	0,00
Osoba prywatna	0,00	0,00	0,00	0,00	0,00	578,00	0,00
Osoba prywatna	0,00	0,00	0,00	0,00	0,00	320,00	0,00
Osoba prywatna	0,00	0,00	0,00	0,00	0,00	581,00	0,00
Osoba prywatna	0,00	0,00	0,00	0,00	0,00	565,00	0,00
Osoba prywatna	0,00	0,00	0,00	0,00	0,00	300,00	0,00
Osoba prywatna	0,00	0,00	0,00	0,00	0,00	250,00	0,00
Osoba prywatna	0,00	0,00	0,00	0,00	0,00	210,00	0,00
Osoba prywatna	0,00	0,00	0,00	0,00	0,00	1 167,00	0,00
Osoba prywatna	0,00	0,00	0,00	0,00	0,00	466,50	0,00
Osoba prywatna	0,00	0,00	0,00	0,00	0,00	502,00	0,00
Osoba prywatna	0,00	0,00	0,00	0,00	0,00	265,00	0,00
Osoba prywatna	0,00	0,00	0,00	0,00	0,00	210,00	0,00
Osoba prywatna	0,00	0,00	0,00	0,00	0,00	510,00	0,00
Osoba prywatna	0,00	0,00	0,00	0,00	0,00	5 236,86	0,00
Osoba prywatna	0,00	0,00	0,00	0,00	0,00	1 178,00	0,00
Osoba prywatna	0,00	0,00	0,00	0,00	0,00	1 054,50	0,00
Osoba prywatna	0,00	0,00	0,00	0,00	0,00	8 118,68	0,00
Osoba prywatna	0,00	0,00	0,00	0,00	0,00	2 321,00	0,00
Osoba prywatna	0,00	0,00	0,00	0,00	0,00	1 005,50	0,00
Osoba prywatna	0,00	0,00	0,00	0,00	0,00	530,00	0,00
Osoba prywatna	0,00	0,00	0,00	0,00	0,00	943,00	0,00
Osoba prywatna	0,00	0,00	0,00	0,00	0,00	950,00	0,00
Osoba prywatna	0,00	0,00	0,00	0,00	0,00	605,00	0,00
Osoba prywatna	0,00	0,00	0,00	0,00	0,00	958,00	0,00
Osoba prywatna	0,00	0,00	0,00	0,00	0,00	515,25	0,00

Osoba prywatna	0,00	0,00	0,00	0,00	0,00	1 065,00	0,00
Osoba prywatna	0,00	0,00	0,00	0,00	0,00	505,00	0,00
Osoba prywatna	0,00	0,00	0,00	0,00	0,00	600,00	0,00
Osoba prywatna	0,00	0,00	0,00	0,00	0,00	465,00	0,00
Komornik Sądowy przy Sądzie Rejonowym w Częstochowie Kacper Koper	0,00	0,00	0,00	0,00	0,00	40,00	0,00
KOMERS SP.J.Danuta, Krzysztof Kurpiel	0,00	0,00	0,00	0,00	2 972,66	0,00	0,00
SĄD REJONOWY W WIELUNIU VIII ZAMIEJSCOWY WYDZIAŁ CYWILNY Z/S W PAJĘCZNIKU	0,00	0,00	0,00	39,00	0,00	0,00	0,00
Komornik Sądowy przy Sądzie Rejonowym Katowice-Wschód w Katowicach Rafał Grobelak	0,00	0,00	0,00	90,00	0,00	0,00	3 962,39
Osoba prywatna	0,00	0,00	0,00	0,00	0,00	4 013,90	0,00
Osoba prywatna	0,00	0,00	0,00	0,00	0,00	559,00	0,00
Osoba prywatna	0,00	0,00	0,00	0,00	0,00	1 356,00	0,00
Osoba prywatna	0,00	0,00	0,00	0,00	0,00	610,00	0,00
Osoba prywatna	0,00	0,00	0,00	0,00	0,00	410,00	0,00
Osoba prywatna	0,00	0,00	0,00	0,00	0,00	860,00	0,00
Osoba prywatna	0,00	0,00	0,00	17 511,32	436,00	0,00	0,00
Osoba prywatna	0,00	0,00	0,00	0,00	0,00	738,00	0,00
Osoba prywatna	0,00	0,00	0,00	0,00	0,00	530,00	0,00
Osoba prywatna	0,00	0,00	0,00	0,00	0,00	444,00	0,00
Osoba prywatna	0,00	0,00	0,00	0,00	0,00	920,00	0,00
Osoba prywatna	0,00	0,00	0,00	0,00	0,00	601,50	0,00
Osoba prywatna	0,00	0,00	0,00	0,00	0,00	400,00	0,00
Osoba prywatna	0,00	0,00	0,00	0,00	0,00	526,50	0,00
Osoba prywatna	0,00	0,00	0,00	0,00	0,00	570,00	0,00
Osoba prywatna	0,00	0,00	0,00	0,00	0,00	490,00	0,00
Osoba prywatna	0,00	0,00	0,00	0,00	0,00	556,50	0,00
Osoba prywatna	0,00	0,00	0,00	0,00	0,00	1 064,00	0,00
Osoba prywatna	0,00	0,00	0,00	0,00	0,00	410,00	0,00
Osoba prywatna	0,00	0,00	0,00	0,00	1 311,00	360,00	0,00
Osoba prywatna	0,00	0,00	0,00	0,00	210,00	446,50	0,00
Osoba prywatna	0,00	0,00	0,00	0,00	0,00	630,00	0,00
Osoba prywatna	0,00	0,00	0,00	0,00	0,00	1 630,00	0,00
Osoba prywatna	0,00	0,00	0,00	0,00	0,00	1 584,50	0,00
Osoba prywatna	0,00	0,00	0,00	0,00	0,00	410,00	0,00
Osoba prywatna	0,00	0,00	0,00	0,00	0,00	400,00	0,00
Osoba prywatna	0,00	0,00	0,00	0,00	0,00	3 339,00	0,00
Osoba prywatna	0,00	0,00	0,00	0,00	0,00	540,00	0,00
Osoba prywatna	0,00	0,00	0,00	0,00	0,00	567,00	0,00
Osoba prywatna	0,00	0,00	0,00	0,00	0,00	384,50	0,00
Osoba prywatna	0,00	0,00	0,00	0,00	0,00	410,00	0,00
Osoba prywatna	0,00	0,00	0,00	0,00	0,00	616,00	0,00
Osoba prywatna	0,00	0,00	0,00	0,00	0,00	1 876,00	0,00
Osoba prywatna	0,00	0,00	0,00	0,00	0,00	380,00	0,00



Osoba prywatna	0,00	0,00	0,00	0,00	0,00	570,00	0,00
Osoba prywatna	0,00	0,00	0,00	0,00	0,00	3 059,00	0,00
Osoba prywatna	0,00	0,00	0,00	0,00	0,00	316,00	0,00
Osoba prywatna	0,00	0,00	0,00	0,00	0,00	374,00	0,00
Osoba prywatna	0,00	0,00	0,00	0,00	0,00	20,86	0,00
Osoba prywatna	0,00	0,00	0,00	0,00	0,00	1 099,00	0,00
Osoba prywatna	0,00	0,00	0,00	0,00	0,00	1 039,00	0,00
Osoba prywatna	0,00	0,00	0,00	0,00	0,00	2 604,00	0,00
Osoba prywatna	0,00	0,00	0,00	0,00	0,00	280,43	0,00
Osoba prywatna	0,00	0,00	0,00	0,00	0,00	120,00	0,00
Osoba prywatna	0,00	0,00	0,00	0,00	0,00	6 437,58	0,00
Osoba prywatna	0,00	0,00	0,00	0,00	0,00	280,00	0,00
Osoba prywatna	0,00	0,00	0,00	0,00	0,00	210,00	0,00
Osoba prywatna	0,00	0,00	0,00	0,00	0,00	436,50	0,00
Osoba prywatna	0,00	0,00	0,00	0,00	0,00	1 100,00	0,00
Komornik Sądowy przy Sądzie Rejonowym w Częstochowie Marta Domagała	0,00	0,00	0,00	0,00	0,00	0,73	18,44
Osoba prywatna	0,00	0,00	0,00	0,00	0,00	385,00	0,00
Osoba prywatna	0,00	0,00	0,00	0,00	0,00	641,00	0,00
Osoba prywatna	0,00	0,00	0,00	0,00	400,00	567,00	0,00
Osoba prywatna	0,00	0,00	0,00	0,00	0,00	446,50	0,00
FRYZJERSKO-KOSMETYCZNA SPÓŁDZIELNIA PRACY W CZĘSTOCHOWIE	234,92	0,00	0,00	0,00	0,00	221,40	0,00
STUDIO CLASSIC Iweta Strzelczyk	0,00	0,00	0,00	0,00	0,00	4 911,97	0,00
Osoba prywatna	0,00	0,00	0,00	0,00	0,00	510,00	0,00
Osoba prywatna	0,00	0,00	0,00	0,00	0,00	385,00	0,00
Osoba prywatna	0,00	0,00	0,00	0,00	0,00	360,00	0,00
Osoba prywatna	0,00	0,00	0,00	0,00	0,00	19,08	0,00
Osoba prywatna	0,00	0,00	0,00	0,00	0,00	415,00	0,00
Osoba prywatna	0,00	0,00	0,00	0,00	0,00	0,00	626,00
Osoba prywatna	0,00	0,00	0,00	0,00	0,00	485,00	0,00
Osoba prywatna	0,00	0,00	0,00	0,00	0,00	1 420,00	0,00
Osoba prywatna	0,00	0,00	0,00	6 225,01	0,00	0,00	0,00
Osoba prywatna	0,00	0,00	0,00	0,00	0,00	4 225,00	0,00
Osoba prywatna	0,00	0,00	0,00	0,00	0,00	1 697,00	0,00
Osoba prywatna	0,00	0,00	0,00	0,00	0,00	990,00	0,00
Osoba prywatna	0,00	0,00	0,00	0,00	0,00	338,00	0,00
Osoba prywatna	0,00	0,00	0,00	0,00	0,00	2 867,00	0,00
Osoba prywatna	0,00	0,00	0,00	0,00	0,00	4 757,00	0,00
Osoba prywatna	0,00	0,00	0,00	0,00	0,00	521,00	0,00
Osoba prywatna	0,00	0,00	0,00	0,00	0,00	1 400,00	0,00
Salon Fryzjersko-Kosmetyczny "SZYK" Elżbieta Ryniewicz	0,00	0,00	0,00	0,00	0,00	221,40	0,00
Osoba prywatna	0,00	0,00	0,00	0,00	0,00	173,00	0,00
Osoba prywatna	0,00	0,00	0,00	0,00	0,00	1 040,00	0,00
Osoba prywatna	0,00	0,00	0,00	0,00	0,00	1 256,50	0,00

Osoba prywatna	0,00	0,00	0,00	0,00	0,00	895,00	0,00
Osoba prywatna	0,00	0,00	0,00	0,00	0,00	266,00	0,00
Osoba prywatna	0,00	0,00	0,00	0,00	952,00	0,00	0,00
Osoba prywatna	0,00	0,00	0,00	0,00	0,00	1 070,00	0,00
Osoba prywatna	0,00	0,00	0,00	0,00	0,00	1 179,00	0,00
Osoba prywatna	0,00	0,00	204,00	0,00	0,00	0,00	0,00
Osoba prywatna	0,00	0,00	0,00	0,00	0,00	145,00	0,00
Osoba prywatna	0,00	0,00	0,00	0,00	0,00	956,00	0,00
Osoba prywatna	0,00	0,00	0,00	0,00	0,00	1 250,50	0,00
Osoba prywatna	0,00	0,00	0,00	0,00	0,00	1 143,50	0,00
Osoba prywatna	0,00	0,00	0,00	0,00	0,00	1 632,00	0,00
Osoba prywatna	0,00	0,00	0,00	0,00	0,00	1 086,50	0,00
Osoba prywatna	0,00	0,00	0,00	0,00	0,00	9 308,50	0,00
PRYWATNA PRAKTYKA LEKARSKA ANDRZEJ KONOWSKI	0,00	0,00	0,00	693,00	0,00	0,00	0,00
NEUROMED SPÓŁKA CYWILNA	0,00	0,00	0,00	0,00	131,54	0,00	0,00
BIOVICO SP. Z O.O.	0,00	0,00	0,00	0,00	0,00	0,00	1 868,40
Osoba prywatna	0,00	0,00	0,00	0,00	0,00	120,00	0,00
Osoba prywatna	0,00	0,00	0,00	0,00	0,00	2 490,00	0,00
Osoba prywatna	0,00	0,00	0,00	0,00	0,00	2 614,00	0,00
Osoba prywatna	0,00	0,00	0,00	0,00	0,00	518,00	0,00
Osoba prywatna	0,00	0,00	0,00	0,00	0,00	1 303,00	0,00
Osoba prywatna	0,00	0,00	0,00	0,00	0,00	737,00	0,00
Komornik Sądowy przy Sądzie Rejonowym w Częstochowie Cisek Robert	0,00	0,00	0,00	0,00	0,00	0,07	0,00
Osoba prywatna	0,00	0,00	0,00	0,00	0,00	8 685,00	0,00
Osoba prywatna	0,00	0,00	0,00	0,00	0,00	10 613,00	0,00
Osoba prywatna	0,00	0,00	0,00	0,00	0,00	221,40	0,00
Osoba prywatna	0,00	0,00	0,00	0,00	0,00	248,50	0,00
PRAKTYKA LEKARSKA W MIEJSCU WEZWANIA KLAUDIUSZ OLSZOWSKI	56,19	0,00	0,00	0,00	0,00	0,00	0,00
Osoba prywatna	0,00	0,00	0,00	0,00	0,00	792,00	0,00
Osoba prywatna	0,00	0,00	0,00	0,00	400,00	849,00	0,00
Osoba prywatna	0,00	0,00	0,00	0,00	0,00	1 448,00	0,00
Osoba prywatna	0,00	0,00	0,00	0,00	0,00	2 336,88	0,00
Osoba prywatna	0,00	0,00	0,00	0,00	0,00	725,00	0,00
SUNNINGWELL INTERNATIONAL POLSKA Sp. z o.o.	0,00	0,00	0,00	0,00	0,00	31,07	0,00
CEPHEID GMBH SP. Z O.O. ODDZIAŁ W POLSCE	0,00	0,00	0,00	0,00	738,72	0,00	0,00
Osoba prywatna	0,00	0,00	0,00	0,00	0,00	145,00	0,00
Osoba prywatna	0,00	0,00	0,00	0,00	0,00	394,00	0,00
Osoba prywatna	0,00	0,00	0,00	0,00	0,00	621 292,45	0,00
Osoba prywatna	0,00	0,00	0,00	0,00	0,00	2 423,00	0,00
Osoba prywatna	0,00	0,00	0,00	0,00	239,00	0,00	0,00
Osoba prywatna	0,00	1 975,47	0,00	0,00	441,00	0,00	0,00

Osoba prywatna	0,00	0,00	0,00	0,00	0,00	323,21	0,00
Osoba prywatna	3 211,20	0,00	0,00	0,00	0,00	0,00	0,00
Osoba prywatna	0,00	0,00	0,00	0,00	0,00	4 747,88	0,00
Osoba prywatna	0,00	0,00	615,00	0,00	184,50	0,00	0,00
Osoba prywatna	1 353,03	9 516,02	13 443,68	0,00	0,00	0,00	5 029,40
Osoba prywatna	0,00	0,00	0,00	0,00	0,00	194,00	0,00
Osoba prywatna	0,00	0,00	0,00	0,00	1 032,48	0,00	0,00
Osoba prywatna	0,00	0,00	0,00	0,00	0,00	2 790,00	0,00
Osoba prywatna	0,00	0,00	0,00	0,00	0,00	25 215,92	0,00
Osoba prywatna	0,00	0,00	0,00	0,00	1 166,00	1 741,00	0,00
Osoba prywatna	0,00	0,00	0,00	0,00	0,00	1 032,00	0,00
Osoba prywatna	0,00	0,00	0,00	0,00	0,00	9 429,66	0,00
Osoba prywatna	0,00	0,00	0,00	0,00	0,00	360,00	0,00
Osoba prywatna	0,00	0,00	0,00	0,00	0,00	200,00	0,00
Osoba prywatna	0,00	0,00	0,00	0,00	0,00	341,00	0,00
Osoba prywatna	0,00	0,00	0,00	0,00	0,00	174,00	0,00
Osoba prywatna	0,00	0,00	0,00	0,00	0,00	737,00	0,00
Osoba prywatna	0,00	0,00	0,00	0,00	0,00	1 363,00	0,00
Osoba prywatna	0,00	0,00	0,00	0,00	0,00	309,00	0,00
Osoba prywatna	0,00	0,00	0,00	0,00	0,00	132,00	0,00
Osoba prywatna	0,00	0,00	0,00	1 784,00	0,00	158,00	0,00
Osoba prywatna	0,00	0,00	0,00	0,00	0,00	891,00	0,00
Osoba prywatna	0,00	0,00	0,00	0,00	0,00	342,00	0,00
Osoba prywatna	0,00	0,00	0,00	0,00	0,00	1 392,00	0,00
Osoba prywatna	0,00	0,00	0,00	0,00	0,00	226,00	0,00
Osoba prywatna	0,00	0,00	0,00	0,00	0,00	342,00	0,00
Komornik Sądowy przy Sądzie Rejonowym w Częstochowie Paweł Jaworski	0,00	0,00	0,00	0,00	0,00	19,12	0,00
Osoba prywatna	0,00	0,00	0,00	0,00	0,00	313,00	0,00
Osoba prywatna	0,00	0,00	0,00	0,00	0,00	154,00	0,00
Osoba prywatna	0,00	0,00	0,00	0,00	0,00	132,00	0,00
Osoba prywatna	0,00	0,00	0,00	0,00	0,00	4 345,00	0,00
Osoba prywatna	0,00	0,00	0,00	0,00	0,00	208,00	0,00
Osoba prywatna	0,00	0,00	0,00	0,00	0,00	7 532,00	0,00
Osoba prywatna	0,00	0,00	0,00	0,00	0,00	206,00	0,00
Osoba prywatna	0,00	0,00	0,00	0,00	0,00	465,00	0,00
Osoba prywatna	0,00	0,00	0,00	0,00	0,00	362,00	0,00
Osoba prywatna	0,00	0,00	0,00	0,00	0,00	176,00	0,00
Osoba prywatna	0,00	0,00	0,00	0,00	0,00	132,00	0,00
Osoba prywatna	0,00	0,00	0,00	0,00	0,00	266,00	0,00
Osoba prywatna	0,00	0,00	0,00	0,00	0,00	398,00	0,00
Osoba prywatna	0,00	0,00	0,00	0,00	0,00	145,00	0,00
Osoba prywatna	0,00	0,00	0,00	0,00	0,00	171,00	0,00
Osoba prywatna	0,00	0,00	0,00	0,00	0,00	346,00	0,00
Osoba prywatna	0,00	0,00	0,00	0,00	0,00	180,00	0,00
Osoba prywatna	0,00	0,00	0,00	0,00	0,00	249,00	0,00

Osoba prywatna	0,00	0,00	0,00	0,00	0,00	785,00	0,00
Osoba prywatna	0,00	0,00	0,00	0,00	0,00	417,00	0,00
Osoba prywatna	0,00	0,00	0,00	0,00	0,00	437,00	0,00
Osoba prywatna	0,00	0,00	0,00	0,00	0,00	880,00	0,00
Osoba prywatna	0,00	0,00	0,00	0,00	0,00	242,00	0,00
Osoba prywatna	0,00	0,00	0,00	0,00	0,00	256,00	0,00
Osoba prywatna	0,00	0,00	0,00	0,00	0,00	494,00	0,00
Osoba prywatna	0,00	0,00	0,00	0,00	0,00	750,00	0,00
Osoba prywatna	0,00	0,00	0,00	0,00	0,00	242,00	0,00
Osoba prywatna	0,00	0,00	0,00	0,00	0,00	198,00	0,00
Osoba prywatna	0,00	0,00	0,00	0,00	0,00	145,00	0,00
Osoba prywatna	0,00	0,00	0,00	0,00	0,00	246,00	0,00
GABINET KOSMETYCZNY STUDIO URODY EWA WĄSOWICZ	0,00	0,00	0,00	0,00	0,00	754,03	0,00
Osoba prywatna	0,00	0,00	0,00	0,00	0,00	195,00	0,00
Osoba prywatna	0,00	0,00	0,00	0,00	0,00	266,00	0,00
Osoba prywatna	0,00	0,00	0,00	0,00	0,00	587,00	0,00
Osoba prywatna	0,00	0,00	0,00	0,00	0,00	495,00	0,00
Osoba prywatna	0,00	0,00	0,00	0,00	0,00	195,00	0,00
Osoba prywatna	0,00	0,00	0,00	0,00	0,00	195,00	0,00
Osoba prywatna	0,00	0,00	0,00	0,00	0,00	165,00	0,00
Osoba prywatna	0,00	0,00	0,00	0,00	0,00	9 907,00	0,00
Osoba prywatna	0,00	0,00	0,00	0,00	0,00	2 684,00	0,00
Osoba prywatna	0,00	0,00	0,00	0,00	0,00	974,00	0,00
Osoba prywatna	0,00	0,00	0,00	0,00	0,00	145,00	0,00
Osoba prywatna	0,00	0,00	0,00	0,00	0,00	378,00	0,00
Osoba prywatna	0,00	0,00	0,00	0,00	0,00	265,00	0,00
Osoba prywatna	0,00	0,00	0,00	0,00	0,00	145,00	0,00
Osoba prywatna	0,00	0,00	0,00	0,00	0,00	171,00	0,00
Osoba prywatna	0,00	0,00	0,00	0,00	0,00	195,00	0,00
Osoba prywatna	0,00	0,00	0,00	0,00	0,00	640,00	0,00
Osoba prywatna	0,00	0,00	0,00	0,00	0,00	316,00	0,00
Komornik Sądowy przy Sądzie Rejonowym w Zawierciu Małek Piotr	0,00	0,00	0,00	0,00	0,00	18,15	0,00
Osoba prywatna	0,00	0,00	0,00	0,00	0,00	495,00	0,00
Osoba prywatna	0,00	0,00	0,00	0,00	0,00	360,00	0,00
Osoba prywatna	0,00	0,00	0,00	0,00	0,00	145,00	0,00
Osoba prywatna	0,00	0,00	0,00	0,00	0,00	195,00	0,00
Osoba prywatna	0,00	0,00	0,00	0,00	0,00	982,00	0,00
Osoba prywatna	0,00	0,00	0,00	0,00	0,00	173,00	0,00
Osoba prywatna	0,00	0,00	0,00	0,00	0,00	458,00	0,00
ADVANCED STERILIZATION PRODUCTS POLSKA SP. Z O.O.	0,00	0,00	0,00	0,00	264,27	250,00	0,00
Osoba prywatna	0,00	0,00	0,00	0,00	0,00	145,00	0,00
SŁOMCZYŃSKA ELŻBIETA	0,00	0,00	0,00	0,00	0,00	292,00	0,00
SŁOMCZYŃSKA ELŻBIETA	0,00	0,00	0,00	0,00	0,00	266,00	0,00

SŁOMCZYŃSKA ELŻBIETA	0,00	0,00	0,00	0,00	0,00	155,00	0,00
SŁOMCZYŃSKA ELŻBIETA	0,00	0,00	0,00	0,00	0,00	436,00	0,00
SŁOMCZYŃSKA ELŻBIETA	0,00	0,00	0,00	0,00	0,00	574,00	0,00
SŁOMCZYŃSKA ELŻBIETA	0,00	0,00	0,00	0,00	0,00	421,00	0,00
SŁOMCZYŃSKA ELŻBIETA	0,00	0,00	0,00	0,00	0,00	317,00	0,00
On Tower Poland Sp. z o.o.	551,20	0,00	0,00	3 058,33	0,00	0,00	2 222,77
Osoba prywatna	0,00	0,00	0,00	0,00	0,00	511,00	0,00
Osoba prywatna	0,00	0,00	0,00	0,00	0,00	195,00	0,00
Osoba prywatna	0,00	0,00	0,00	0,00	0,00	4 002,80	0,00
Osoba prywatna	0,00	0,00	0,00	0,00	372,00	553,00	0,00
Osoba prywatna	0,00	0,00	0,00	0,00	0,00	376,00	0,00
Osoba prywatna	0,00	0,00	0,00	0,00	0,00	964,00	0,00
Osoba prywatna	0,00	0,00	0,00	0,00	0,00	326,00	0,00
Osoba prywatna	0,00	0,00	0,00	0,00	0,00	201,00	0,00
Osoba prywatna	0,00	0,00	0,00	0,00	0,00	416,00	0,00
Osoba prywatna	0,00	0,00	0,00	0,00	0,00	377,00	0,00
Osoba prywatna	0,00	0,00	0,00	0,00	0,00	388,00	0,00
Osoba prywatna	0,00	0,00	0,00	0,00	0,00	777,00	0,00
Osoba prywatna	0,00	0,00	0,00	0,00	0,00	198,00	0,00
Osoba prywatna	0,00	0,00	0,00	0,00	0,00	240,00	0,00
Osoba prywatna	0,00	0,00	0,00	0,00	0,00	421,00	0,00
Osoba prywatna	0,00	0,00	0,00	0,00	0,00	266,00	0,00
Osoba prywatna	0,00	0,00	0,00	0,00	0,00	555,00	0,00
Osoba prywatna	0,00	0,00	0,00	0,00	0,00	4 440,00	0,00
Sayram Insaat ve Ticaret Anonim Sirketi Oddział w Polsce	0,00	0,00	0,00	0,00	0,00	45 630,82	0,00
Osoba prywatna	0,00	0,00	0,00	0,00	0,00	6 779,00	0,00
Osoba prywatna	0,00	0,00	0,00	0,00	0,00	432,00	0,00
Osoba prywatna	0,00	0,00	0,00	0,00	0,00	178,00	0,00
Osoba prywatna	0,00	0,00	0,00	0,00	0,00	266,00	0,00
Osoba prywatna	0,00	0,00	0,00	0,00	0,00	204,00	0,00
Osoba prywatna	0,00	0,00	0,00	0,00	0,00	178,00	0,00
Osoba prywatna	0,00	0,00	0,00	0,00	0,00	189,00	0,00
Osoba prywatna	0,00	0,00	0,00	0,00	0,00	824,00	0,00
Osoba prywatna	0,00	0,00	0,00	0,00	0,00	356,00	0,00
Osoba prywatna	0,00	0,00	0,00	0,00	0,00	261,00	0,00
Osoba prywatna	0,00	0,00	0,00	0,00	0,00	316,00	0,00
Osoba prywatna	0,00	0,00	0,00	0,00	0,00	1 165,00	0,00
Osoba prywatna	0,00	0,00	0,00	0,00	0,00	173,00	0,00
Osoba prywatna	0,00	0,00	0,00	0,00	0,00	345,00	0,00
Osoba prywatna	0,00	0,00	0,00	0,00	0,00	7 108,56	0,00
Osoba prywatna	0,00	0,00	0,00	0,00	0,00	178,00	0,00
Osoba prywatna	0,00	0,00	0,00	0,00	0,00	536,00	0,00
Osoba prywatna	0,00	0,00	0,00	0,00	0,00	145,00	0,00
Osoba prywatna	0,00	0,00	0,00	0,00	0,00	145,00	0,00
Osoba prywatna	0,00	0,00	0,00	0,00	0,00	221,00	0,00

Osoba prywatna	0,00	0,00	0,00	0,00	0,00	204,00	0,00
Osoba prywatna	0,00	0,00	0,00	0,00	0,00	194,00	0,00
Osoba prywatna	0,00	0,00	0,00	0,00	0,00	632,00	0,00
Osoba prywatna	0,00	0,00	0,00	0,00	0,00	316,00	0,00
Osoba prywatna	0,00	0,00	0,00	0,00	0,00	394,00	0,00
Osoba prywatna	0,00	0,00	0,00	0,00	0,00	194,00	0,00
Osoba prywatna	0,00	0,00	0,00	0,00	0,00	248,00	0,00
Osoba prywatna	0,00	0,00	0,00	0,00	0,00	316,00	0,00
Osoba prywatna	0,00	0,00	0,00	0,00	0,00	145,00	0,00
Osoba prywatna	0,00	0,00	0,00	0,00	0,00	178,00	0,00
Osoba prywatna	0,00	0,00	0,00	0,00	0,00	850,00	0,00
Osoba prywatna	0,00	0,00	0,00	0,00	1 019,80	771,00	0,00
Osoba prywatna	0,00	0,00	0,00	0,00	0,00	316,00	0,00
Osoba prywatna	0,00	0,00	0,00	0,00	0,00	145,00	0,00
Osoba prywatna	0,00	0,00	0,00	0,00	0,00	173,00	0,00
Osoba prywatna	0,00	0,00	0,00	0,00	0,00	316,00	0,00
Osoba prywatna	0,00	0,00	0,00	0,00	0,00	173,00	0,00
Osoba prywatna	0,00	0,00	0,00	0,00	0,00	711,00	0,00
Osoba prywatna	0,00	0,00	0,00	0,00	0,00	198,00	0,00
Osoba prywatna	0,00	0,00	0,00	0,00	0,00	164,00	0,00
Osoba prywatna	0,00	0,00	0,00	0,00	0,00	385,00	0,00
Osoba prywatna	0,00	0,00	0,00	0,00	0,00	266,00	0,00
Osoba prywatna	0,00	0,00	0,00	0,00	0,00	574,00	0,00
Osoba prywatna	0,00	0,00	0,00	0,00	0,00	171,00	0,00
Osoba prywatna	0,00	0,00	0,00	0,00	0,00	720,00	0,00
Osoba prywatna	0,00	0,00	0,00	0,00	0,00	444,00	0,00
Osoba prywatna	0,00	0,00	0,00	0,00	0,00	510,00	0,00
Osoba prywatna	0,00	0,00	0,00	0,00	0,00	297,16	0,00
Komornik Sądowy przy Sądzie Rejonowym w Zabrze Tomasz Dziągacz	72 859,78	0,00	0,00	0,00	0,00	0,00	0,00
Osoba prywatna	0,00	0,00	0,00	0,00	0,00	2 497,00	0,00
Osoba prywatna	0,00	0,00	0,00	0,00	0,00	198,00	0,00
Osoba prywatna	0,00	0,00	0,00	0,00	0,00	261,00	0,00
Osoba prywatna	0,00	0,00	0,00	0,00	0,00	145,00	0,00
Osoba prywatna	0,00	0,00	0,00	0,00	0,00	717,00	0,00
Osoba prywatna	0,00	0,00	0,00	0,00	0,00	167,00	0,00
Osoba prywatna	0,00	0,00	222,00	0,00	0,00	198,00	0,00
Osoba prywatna	0,00	0,00	0,00	0,00	0,00	198,00	0,00
Osoba prywatna	0,00	0,00	0,00	0,00	0,00	274,00	0,00
Osoba prywatna	0,00	0,00	0,00	0,00	0,00	344,00	0,00
Osoba prywatna	0,00	0,00	0,00	0,00	0,00	173,00	0,00
Osoba prywatna	0,00	0,00	0,00	0,00	0,00	635,00	0,00
Osoba prywatna	0,00	0,00	0,00	0,00	0,00	198,00	0,00
Osoba prywatna	0,00	0,00	0,00	0,00	0,00	198,00	0,00
Osoba prywatna	0,00	0,00	0,00	0,00	0,00	481,00	0,00
Osoba prywatna	0,00	0,00	0,00	0,00	0,00	467,00	0,00

Osoba prywatna	0,00	0,00	0,00	0,00	0,00	198,00	0,00
Osoba prywatna	0,00	0,00	488,00	0,00	0,00	145,00	0,00
Osoba prywatna	0,00	0,00	0,00	0,00	0,00	382,00	0,00
Osoba prywatna	0,00	0,00	0,00	0,00	0,00	316,00	0,00
Osoba prywatna	0,00	0,00	0,00	0,00	0,00	848,00	0,00
Osoba prywatna	0,00	0,00	0,00	0,00	0,00	145,00	0,00
Osoba prywatna	0,00	0,00	0,00	0,00	0,00	285,00	0,00
Osoba prywatna	0,00	0,00	0,00	0,00	0,00	489,00	0,00
Osoba prywatna	0,00	0,00	0,00	0,00	0,00	145,00	0,00
Osoba prywatna	0,00	0,00	0,00	0,00	0,00	173,00	0,00
Osoba prywatna	0,00	0,00	0,00	0,00	0,00	171,00	0,00
Osoba prywatna	0,00	0,00	0,00	472,00	0,00	145,00	0,00
Osoba prywatna	0,00	0,00	0,00	0,00	0,00	1 507,00	0,00
Osoba prywatna	0,00	0,00	0,00	0,00	0,00	795,00	0,00
Osoba prywatna	0,00	0,00	0,00	0,00	0,00	216,00	0,00
SPECJALISTYCZNY GABINET LEKARSKI ALEKSANDRA PIASECKA-GŁOWACKA	0,00	0,00	0,00	0,00	200,00	0,00	0,00
Osoba prywatna	0,00	0,00	0,00	0,00	0,00	145,00	0,00
Osoba prywatna	0,00	0,00	0,00	0,00	0,00	319,00	0,00
Osoba prywatna	0,00	0,00	0,00	0,00	0,00	261,00	0,00
Osoba prywatna	0,00	0,00	0,00	0,00	0,00	316,00	0,00
Osoba prywatna	0,00	0,00	0,00	0,00	0,00	642,00	0,00
Osoba prywatna	0,00	0,00	0,00	0,00	0,00	1 554,00	0,00
Osoba prywatna	0,00	0,00	0,00	0,00	0,00	275,00	0,00
Osoba prywatna	0,00	0,00	0,00	0,00	0,00	173,00	0,00
Osoba prywatna	0,00	0,00	0,00	0,00	0,00	266,00	0,00
Osoba prywatna	0,00	0,00	0,00	0,00	0,00	497,00	0,00
Osoba prywatna	0,00	0,00	0,00	0,00	0,00	3 412,52	0,00
Osoba prywatna	0,00	0,00	0,00	0,00	0,00	2 083,80	0,00
Osoba prywatna	0,00	0,00	0,00	0,00	0,00	1 724,08	0,00
Osoba prywatna	0,00	0,00	0,00	0,00	0,00	267,00	0,00
Osoba prywatna	0,00	0,00	0,00	0,00	0,00	1 330,00	0,00
Osoba prywatna	0,00	0,00	0,00	0,00	0,00	492,00	0,00
Osoba prywatna	0,00	0,00	0,00	0,00	0,00	621,00	0,00
Osoba prywatna	0,00	0,00	0,00	0,00	0,00	607,00	0,00
Osoba prywatna	0,00	0,00	0,00	0,00	0,00	145,00	0,00
Osoba prywatna	0,00	0,00	0,00	0,00	0,00	178,00	0,00
Osoba prywatna	0,00	0,00	0,00	0,00	0,00	276,00	0,00
Osoba prywatna	0,00	0,00	0,00	0,00	0,00	222,00	0,00
Osoba prywatna	0,00	0,00	0,00	0,00	0,00	437,00	0,00
Osoba prywatna	0,00	0,00	0,00	0,00	0,00	198,00	0,00
Osoba prywatna	0,00	0,00	0,00	0,00	0,00	213,00	0,00
Osoba prywatna	0,00	0,00	0,00	0,00	0,00	918,00	0,00
Osoba prywatna	0,00	0,00	0,00	0,00	0,00	145,00	0,00
Osoba prywatna	0,00	0,00	0,00	0,00	0,00	243,00	0,00
Osoba prywatna	0,00	0,00	0,00	0,00	0,00	145,00	0,00

Osoba prywatna	0,00	0,00	0,00	0,00	0,00	145,00	0,00
Osoba prywatna	0,00	0,00	0,00	0,00	0,00	316,00	0,00
Osoba prywatna	0,00	0,00	0,00	0,00	0,00	512,00	0,00
Osoba prywatna	0,00	0,00	0,00	0,00	0,00	145,00	0,00
Osoba prywatna	0,00	0,00	0,00	0,00	0,00	350,00	0,00
Osoba prywatna	0,00	0,00	0,00	0,00	0,00	2 476,28	0,00
Osoba prywatna	0,00	0,00	0,00	0,00	0,00	7 087,53	0,00
Osoba prywatna	0,00	0,00	0,00	0,00	0,00	240,00	0,00
Osoba prywatna	0,00	0,00	0,00	0,00	0,00	198,00	0,00
Osoba prywatna	0,00	0,00	0,00	0,00	0,00	693,00	0,00
Osoba prywatna	0,00	0,00	0,00	0,00	0,00	378,00	0,00
Osoba prywatna	0,00	0,00	0,00	0,00	0,00	171,00	0,00
Osoba prywatna	0,00	0,00	0,00	0,00	0,00	145,00	0,00
Osoba prywatna	0,00	0,00	0,00	0,00	0,00	316,00	0,00
Osoba prywatna	0,00	0,00	0,00	0,00	0,00	171,00	0,00
Osoba prywatna	0,00	0,00	0,00	0,00	0,00	784,00	0,00
GRUPA SZYMBUD Sp. z o.o. Sp. j.	0,00	0,00	0,00	0,00	162,73	14,48	0,00
Osoba prywatna	0,00	0,00	0,00	0,00	0,00	198,00	0,00
Osoba prywatna	0,00	0,00	0,00	0,00	0,00	198,00	0,00
Osoba prywatna	0,00	0,00	0,00	0,00	0,00	198,00	0,00
Osoba prywatna	0,00	0,00	0,00	0,00	0,00	660,00	0,00
Osoba prywatna	0,00	0,00	0,00	0,00	0,00	562,00	0,00
Osoba prywatna	0,00	0,00	0,00	0,00	0,00	378,00	0,00
Osoba prywatna	0,00	0,00	0,00	0,00	0,00	316,00	0,00
Osoba prywatna	0,00	0,00	0,00	0,00	0,00	212,00	0,00
Osoba prywatna	0,00	0,00	0,00	0,00	0,00	206,00	0,00
Osoba prywatna	0,00	0,00	0,00	0,00	0,00	1 106,00	0,00
Osoba prywatna	0,00	0,00	0,00	0,00	0,00	536,00	0,00
Osoba prywatna	0,00	0,00	0,00	0,00	0,00	290,00	0,00
Osoba prywatna	0,00	0,00	0,00	0,00	0,00	1 722,00	0,00
Osoba prywatna	0,00	0,00	0,00	0,00	0,00	287,00	0,00
Osoba prywatna	0,00	0,00	0,00	0,00	0,00	173,00	0,00
Osoba prywatna	0,00	0,00	0,00	0,00	0,00	0,00	941,00
Osoba prywatna	0,00	0,00	0,00	0,00	0,00	294,00	0,00
Osoba prywatna	0,00	0,00	0,00	0,00	0,00	198,00	0,00
Osoba prywatna	0,00	0,00	0,00	0,00	0,00	613,00	0,00
Osoba prywatna	0,00	0,00	0,00	0,00	0,00	274,00	0,00
Osoba prywatna	0,00	0,00	0,00	0,00	0,00	914,00	0,00
Osoba prywatna	0,00	0,00	0,00	0,00	0,00	278,00	0,00
Osoba prywatna	0,00	0,00	0,00	0,00	0,00	145,00	0,00
Osoba prywatna	0,00	0,00	0,00	0,00	0,00	495,00	0,00
Osoba prywatna	0,00	0,00	0,00	0,00	0,00	178,00	0,00
Osoba prywatna	0,00	0,00	0,00	0,00	0,00	198,00	0,00
Osoba prywatna	0,00	0,00	0,00	0,00	0,00	300,00	0,00
Osoba prywatna	0,00	0,00	0,00	0,00	0,00	269,00	0,00
Osoba prywatna	0,00	0,00	0,00	0,00	0,00	245,00	0,00



Osoba prywatna	0,00	0,00	0,00	0,00	0,00	177,00	0,00
Osoba prywatna	0,00	0,00	0,00	0,00	0,00	495,00	0,00
Osoba prywatna	0,00	0,00	0,00	0,00	0,00	145,00	0,00
Osoba prywatna	0,00	0,00	0,00	0,00	0,00	145,00	0,00
Osoba prywatna	0,00	0,00	0,00	0,00	0,00	145,00	0,00
Osoba prywatna	0,00	0,00	0,00	0,00	0,00	171,00	0,00
Osoba prywatna	0,00	0,00	0,00	0,00	0,00	499,00	0,00
Osoba prywatna	0,00	0,00	0,00	0,00	0,00	145,00	0,00
Osoba prywatna	0,00	0,00	0,00	0,00	0,00	490,00	0,00
Osoba prywatna	0,00	0,00	0,00	0,00	0,00	212,00	0,00
Osoba prywatna	0,00	0,00	0,00	0,00	0,00	1 630,00	0,00
Osoba prywatna	0,00	0,00	0,00	0,00	0,00	410,00	0,00
Osoba prywatna	0,00	0,00	0,00	0,00	0,00	564,00	0,00
Osoba prywatna	0,00	0,00	0,00	0,00	0,00	5 632,12	0,00
Osoba prywatna	0,00	0,00	0,00	0,00	0,00	429,00	0,00
Osoba prywatna	0,00	0,00	0,00	0,00	0,00	528,00	0,00
Osoba prywatna	0,00	0,00	0,00	264,80	0,00	0,00	0,00
Osoba prywatna	0,00	0,00	0,00	0,00	0,00	495,00	0,00
Osoba prywatna	0,00	0,00	0,00	0,00	0,00	145,00	0,00
Osoba prywatna	0,00	0,00	0,00	0,00	0,00	316,00	0,00
Osoba prywatna	0,00	0,00	0,00	0,00	0,00	279,00	0,00
Osoba prywatna	0,00	0,00	0,00	0,00	0,00	871,00	0,00
Osoba prywatna	0,00	0,00	0,00	0,00	0,00	316,00	0,00
Osoba prywatna	0,00	0,00	0,00	0,00	0,00	1 775,00	0,00
Osoba prywatna	0,00	0,00	0,00	0,00	0,00	1 094,00	0,00
Osoba prywatna	0,00	0,00	0,00	0,00	0,00	894,00	0,00
Osoba prywatna	0,00	0,00	0,00	0,00	0,00	437,00	0,00
Osoba prywatna	0,00	0,00	0,00	0,00	0,00	464,00	0,00
Osoba prywatna	0,00	0,00	0,00	0,00	0,00	316,00	0,00
Osoba prywatna	0,00	0,00	0,00	0,00	0,00	316,00	0,00
Osoba prywatna	0,00	0,00	0,00	0,00	0,00	316,00	0,00
Firma Little Forest Aleksander Gaik	0,00	0,00	0,00	0,00	0,00	676,50	0,00
Osoba prywatna	221,40	655,81	731,73	823,26	0,00	0,00	515,35
Osoba prywatna	0,00	0,00	0,00	0,00	0,00	145,00	0,00
Osoba prywatna	0,00	0,00	0,00	0,00	0,00	855,00	0,00
Osoba prywatna	0,00	0,00	0,00	0,00	0,00	266,00	0,00
Osoba prywatna	0,00	0,00	0,00	0,00	0,00	545,00	0,00
Osoba prywatna	0,00	0,00	0,00	0,00	587,00	511,00	0,00
Osoba prywatna	0,00	0,00	0,00	0,00	0,00	583,00	0,00
Osoba prywatna	0,00	0,00	555,00	0,00	0,00	425,00	0,00
PROKURATURA REJONOWA ŁÓDŹ- BAŁUTY W ŁODZI	0,00	0,00	0,00	0,00	0,00	41,81	0,00
Osoba prywatna	0,00	0,00	0,00	0,00	0,00	723,00	0,00
Osoba prywatna	0,00	0,00	0,00	0,00	0,00	145,00	0,00
Osoba prywatna	0,00	0,00	0,00	0,00	0,00	388,00	0,00
Osoba prywatna	0,00	0,00	0,00	0,00	0,00	173,00	0,00

Osoba prywatna	0,00	0,00	0,00	0,00	0,00	236,00	0,00
Osoba prywatna	0,00	0,00	0,00	0,00	0,00	461,00	0,00
Osoba prywatna	0,00	0,00	0,00	0,00	0,00	427,00	0,00
Osoba prywatna	0,00	0,00	0,00	0,00	0,00	173,00	0,00
Osoba prywatna	0,00	0,00	0,00	0,00	0,00	297,00	0,00
Osoba prywatna	0,00	0,00	0,00	0,00	0,00	249,00	0,00
Osoba prywatna	0,00	0,00	0,00	0,00	0,00	173,00	0,00
SĄD REJONOWY W RYBNIKU WYDZIAŁ IV RODZINNY I NIELETNICH	0,00	0,00	0,00	0,00	0,00	8,81	0,00
Osoba prywatna	0,00	0,00	0,00	0,00	0,00	565,00	0,00
Osoba prywatna	0,00	0,00	0,00	0,00	0,00	226,00	0,00
Osoba prywatna	0,00	0,00	0,00	0,00	0,00	1 559,00	0,00
Osoba prywatna	0,00	0,00	0,00	0,00	0,00	312,00	0,00
Osoba prywatna	0,00	0,00	0,00	0,00	0,00	445,00	0,00
Osoba prywatna	0,00	0,00	0,00	0,00	0,00	430,00	0,00
Osoba prywatna	0,00	0,00	0,00	0,00	0,00	377,00	0,00
Osoba prywatna	0,00	0,00	0,00	0,00	0,00	242,00	0,00
Osoba prywatna	0,00	0,00	0,00	0,00	0,00	602,00	0,00
Osoba prywatna	0,00	0,00	0,00	0,00	0,00	767,00	0,00
Osoba prywatna	0,00	0,00	0,00	0,00	0,00	353,00	0,00
Osoba prywatna	0,00	0,00	0,00	0,00	0,00	886,00	0,00
Osoba prywatna	0,00	0,00	0,00	0,00	0,00	329,00	0,00
Osoba prywatna	0,00	0,00	0,00	0,00	0,00	471,00	0,00
Osoba prywatna	0,00	0,00	346,00	0,00	0,00	158,00	530,00
Osoba prywatna	0,00	0,00	0,00	0,00	0,00	158,00	0,00
Osoba prywatna	0,00	0,00	0,00	0,00	0,00	1 100,00	0,00
Osoba prywatna	0,00	0,00	0,00	0,00	0,00	841,00	0,00
Osoba prywatna	0,00	0,00	0,00	0,00	0,00	401,00	0,00
Osoba prywatna	0,00	0,00	0,00	0,00	0,00	571,00	0,00
Osoba prywatna	0,00	0,00	0,00	0,00	0,00	206,00	0,00
Osoba prywatna	0,00	0,00	0,00	0,00	0,00	285,00	0,00
Osoba prywatna	0,00	0,00	0,00	0,00	0,00	204,00	0,00
Osoba prywatna	0,00	0,00	0,00	0,00	0,00	171,00	0,00
Osoba prywatna	0,00	0,00	0,00	0,00	0,00	410,00	0,00
Osoba prywatna	0,00	0,00	0,00	0,00	0,00	145,00	0,00
Osoba prywatna	0,00	0,00	0,00	0,00	0,00	355,00	0,00
Osoba prywatna	0,00	0,00	0,00	0,00	0,00	501,00	0,00
Osoba prywatna	0,00	0,00	0,00	0,00	0,00	145,00	0,00
Osoba prywatna	0,00	0,00	0,00	0,00	0,00	145,00	0,00
Osoba prywatna	0,00	0,00	0,00	0,00	0,00	178,00	0,00
Osoba prywatna	0,00	0,00	0,00	0,00	0,00	316,00	0,00
Osoba prywatna	0,00	0,00	0,00	0,00	0,00	258,00	0,00
Osoba prywatna	0,00	0,00	0,00	0,00	0,00	316,00	0,00
Osoba prywatna	0,00	0,00	0,00	0,00	0,00	589,00	0,00

Stowarzyszenie MONAR Poradnia Profilaktyki, Leczenia i Terapii Uzależnień	0,00	0,00	0,00	0,00	0,00	0,00	300,00
Osoba prywatna	0,00	0,00	0,00	0,00	0,00	6 344,00	0,00
KOMORNIK SĄDOWY PRZY SĄDZIE REJONOWYM W MYSZKOWIE MATEUSZ CZAPLIŃSKI	0,00	0,00	0,00	0,00	0,00	26,06	0,00
Osoba prywatna	0,00	0,00	0,00	0,00	0,00	316,00	0,00
Osoba prywatna	0,00	0,00	0,00	0,00	0,00	145,00	0,00
Osoba prywatna	0,00	0,00	0,00	0,00	0,00	178,00	0,00
Osoba prywatna	0,00	0,00	0,00	0,00	0,00	831,00	0,00
Osoba prywatna	0,00	0,00	0,00	0,00	0,00	600,00	0,00
Osoba prywatna	0,00	0,00	0,00	0,00	0,00	717,00	0,00
Osoba prywatna	0,00	0,00	0,00	0,00	0,00	1 093,00	0,00
ŚLĄSKI ODDZIAŁ STRAŻY GRANICZNEJ im NADKOM. JÓZEFA BOCHEŃSKIEGO	0,00	0,00	0,00	0,00	0,00	0,00	174,00
Osoba prywatna	0,00	0,00	0,00	0,00	0,00	9 132,00	0,00
Osoba prywatna	0,00	0,00	0,00	0,00	0,00	145,00	0,00
Osoba prywatna	0,00	0,00	0,00	0,00	0,00	206,00	0,00
Osoba prywatna	0,00	0,00	0,00	0,00	0,00	812,00	0,00
Osoba prywatna	0,00	0,00	0,00	0,00	0,00	300,00	0,00
Osoba prywatna	0,00	0,00	0,00	0,00	0,00	437,00	0,00
Osoba prywatna	0,00	0,00	0,00	0,00	0,00	660,00	0,00
Osoba prywatna	0,00	0,00	0,00	0,00	0,00	216,00	0,00
Osoba prywatna	0,00	0,00	0,00	0,00	0,00	145,00	0,00
Osoba prywatna	0,00	0,00	0,00	0,00	0,00	360,00	0,00
Osoba prywatna	0,00	0,00	0,00	0,00	0,00	178,00	0,00
Osoba prywatna	0,00	0,00	0,00	0,00	0,00	178,00	0,00
Osoba prywatna	0,00	0,00	0,00	0,00	0,00	204,00	0,00
Osoba prywatna	0,00	0,00	0,00	0,00	0,00	145,00	0,00
Osoba prywatna	0,00	0,00	0,00	0,00	0,00	316,00	0,00
Osoba prywatna	0,00	0,00	0,00	0,00	0,00	173,00	0,00
Osoba prywatna	0,00	0,00	0,00	0,00	0,00	1 053,00	0,00
Osoba prywatna	0,00	0,00	0,00	0,00	0,00	1 141,00	0,00
Osoba prywatna	0,00	0,00	0,00	0,00	334,00	7 768,00	0,00
Osoba prywatna	0,00	0,00	0,00	0,00	0,00	334,00	0,00
Osoba prywatna	0,00	0,00	929,00	0,00	0,00	1 277,00	0,00
Osoba prywatna	0,00	0,00	0,00	0,00	0,00	223,00	0,00
Osoba prywatna	0,00	0,00	0,00	0,00	0,00	6 805,35	0,00
Osoba prywatna	0,00	0,00	0,00	0,00	0,00	206,00	0,00
Osoba prywatna	0,00	0,00	0,00	0,00	0,00	145,00	0,00
Osoba prywatna	0,00	0,00	0,00	0,00	0,00	173,00	0,00
Osoba prywatna	0,00	0,00	0,00	0,00	0,00	292,00	0,00
Osoba prywatna	0,00	0,00	0,00	0,00	0,00	347,00	0,00
Osoba prywatna	0,00	0,00	0,00	0,00	0,00	703,36	0,00
Osoba prywatna	0,00	0,00	0,00	0,00	0,00	182,00	0,00

Osoba prywatna	0,00	0,00	0,00	0,00	0,00	3 779,00	0,00
Osoba prywatna	0,00	0,00	0,00	0,00	0,00	463,00	0,00
Osoba prywatna	0,00	0,00	0,00	0,00	0,00	342,00	0,00
Osoba prywatna	0,00	0,00	0,00	0,00	0,00	400,00	0,00
Osoba prywatna	0,00	0,00	0,00	0,00	0,00	292,00	0,00
Osoba prywatna	0,00	0,00	0,00	0,00	0,00	237,00	0,00
Osoba prywatna	0,00	0,00	0,00	0,00	0,00	2 657,00	0,00
Osoba prywatna	0,00	0,00	0,00	0,00	0,00	1 521,00	0,00
Osoba prywatna	0,00	0,00	0,00	0,00	0,00	788,00	0,00
Osoba prywatna	0,00	0,00	0,00	0,00	0,00	412,00	0,00
Osoba prywatna	0,00	0,00	0,00	0,00	0,00	264,00	0,00
Osoba prywatna	0,00	0,00	0,00	0,00	0,00	215,00	0,00
Osoba prywatna	0,00	0,00	0,00	0,00	0,00	360,00	0,00
Osoba prywatna	0,00	0,00	0,00	0,00	0,00	316,00	0,00
Osoba prywatna	0,00	0,00	0,00	0,00	0,00	316,00	0,00
Osoba prywatna	0,00	0,00	0,00	0,00	0,00	334,00	0,00
Osoba prywatna	0,00	0,00	0,00	0,00	0,00	353,00	0,00
Osoba prywatna	0,00	0,00	0,00	0,00	0,00	574,00	0,00
Osoba prywatna	0,00	0,00	0,00	0,00	0,00	237,00	0,00
Osoba prywatna	0,00	0,00	0,00	0,00	0,00	412,00	0,00
Osoba prywatna	0,00	0,00	0,00	0,00	0,00	316,00	0,00
Osoba prywatna	0,00	0,00	0,00	0,00	0,00	423,00	0,00
Osoba prywatna	0,00	0,00	0,00	0,00	0,00	225,00	0,00
Osoba prywatna	0,00	0,00	0,00	0,00	0,00	346,00	0,00
Osoba prywatna	0,00	0,00	0,00	0,00	0,00	173,00	0,00
Osoba prywatna	0,00	0,00	0,00	0,00	0,00	750,00	0,00
Osoba prywatna	0,00	0,00	0,00	0,00	0,00	4 767,72	0,00
Osoba prywatna	0,00	0,00	0,00	0,00	0,00	657,00	0,00
Osoba prywatna	0,00	0,00	0,00	0,00	0,00	291,00	0,00
Osoba prywatna	0,00	0,00	0,00	0,00	0,00	333,00	0,00
Osoba prywatna	0,00	0,00	0,00	0,00	0,00	316,00	0,00
Osoba prywatna	0,00	0,00	0,00	0,00	0,00	201,00	0,00
Osoba prywatna	606,17	4 000,00	0,00	0,00	1 316,68	0,00	1 453,78
Osoba prywatna	0,00	0,00	0,00	0,00	0,00	285,00	0,00
Osoba prywatna	0,00	0,00	0,00	0,00	0,00	445,00	0,00
Osoba prywatna	0,00	0,00	0,00	0,00	0,00	145,00	0,00
Osoba prywatna	0,00	0,00	0,00	0,00	0,00	145,00	0,00
Osoba prywatna	0,00	0,00	0,00	0,00	0,00	493,00	0,00
Osoba prywatna	0,00	0,00	0,00	0,00	0,00	316,00	0,00
Osoba prywatna	0,00	0,00	0,00	0,00	0,00	776,00	0,00
Osoba prywatna	0,00	0,00	0,00	0,00	0,00	381,00	0,00
Osoba prywatna	0,00	0,00	0,00	0,00	0,00	198,00	0,00
Osoba prywatna	0,00	0,00	0,00	0,00	0,00	191,00	0,00
Osoba prywatna	0,00	0,00	0,00	0,00	0,00	995,00	0,00
Osoba prywatna	0,00	0,00	0,00	0,00	0,00	988,00	0,00
Osoba prywatna	0,00	0,00	0,00	0,00	0,00	395,00	0,00

Osoba prywatna	0,00	0,00	0,00	0,00	0,00	778,00	0,00
Osoba prywatna	0,00	0,00	0,00	0,00	0,00	392,00	0,00
Komornik Sądowy przy Sądzie Rejonowym w Tychach Michał Adamiecki	0,00	0,00	0,00	0,00	36,82	0,00	0,00
Osoba prywatna	0,00	0,00	0,00	0,00	0,00	273,00	0,00
Osoba prywatna	0,00	0,00	0,00	0,00	0,00	316,00	0,00
Osoba prywatna	0,00	0,00	0,00	0,00	0,00	384,00	0,00
Osoba prywatna	0,00	0,00	0,00	0,00	0,00	1 166,00	0,00
Osoba prywatna	0,00	0,00	675,00	0,00	0,00	1 332,88	0,00
Osoba prywatna	0,00	0,00	0,00	0,00	0,00	2 563,00	0,00
Osoba prywatna	0,00	0,00	0,00	1 055,00	935,00	0,00	0,00
Osoba prywatna	0,00	0,00	0,00	0,00	0,00	514,00	0,00
Osoba prywatna	0,00	0,00	0,00	0,00	0,00	432,00	0,00
Osoba prywatna	0,00	0,00	0,00	0,00	0,00	145,00	0,00
ODDZIAŁ ZEWNĘTRZNY ZAKŁADU KARNEGO W KLUCZBORKU	0,00	0,00	0,00	0,00	0,00	237,00	0,00
Osoba prywatna	0,00	0,00	0,00	0,00	0,00	237,00	0,00
Osoba prywatna	0,00	0,00	0,00	0,00	0,00	527,00	0,00
Osoba prywatna	0,00	0,00	0,00	0,00	0,00	208,00	0,00
Osoba prywatna	0,00	0,00	0,00	0,00	0,00	275,00	0,00
Osoba prywatna	0,00	0,00	0,00	0,00	0,00	575,00	0,00
Osoba prywatna	0,00	0,00	0,00	0,00	0,00	304,00	0,00
Osoba prywatna	0,00	0,00	0,00	0,00	0,00	312,00	0,00
Osoba prywatna	0,00	0,00	0,00	0,00	0,00	533,00	0,00
Osoba prywatna	0,00	0,00	0,00	0,00	0,00	1 042,00	0,00
Osoba prywatna	0,00	0,00	0,00	0,00	0,00	316,00	0,00
Osoba prywatna	0,00	0,00	0,00	0,00	0,00	178,00	0,00
Osoba prywatna	0,00	0,00	0,00	0,00	0,00	264,00	0,00
Osoba prywatna	0,00	0,00	0,00	0,00	0,00	145,00	0,00
Osoba prywatna	0,00	0,00	0,00	0,00	0,00	1 243,00	0,00
Osoba prywatna	0,00	0,00	0,00	0,00	0,00	477,00	0,00
Osoba prywatna	0,00	0,00	0,00	0,00	0,00	445,00	0,00
Osoba prywatna	0,00	0,00	0,00	0,00	0,00	330,00	0,00
Osoba prywatna	0,00	0,00	0,00	0,00	0,00	334,00	0,00
Osoba prywatna	0,00	0,00	0,00	0,00	0,00	245,00	0,00
Osoba prywatna	0,00	0,00	0,00	0,00	0,00	410,00	0,00
Osoba prywatna	0,00	0,00	0,00	0,00	0,00	292,00	0,00
Osoba prywatna	0,00	0,00	0,00	0,00	0,00	1 678,00	0,00
Osoba prywatna	0,00	0,00	0,00	0,00	0,00	984,00	0,00
Osoba prywatna	0,00	0,00	0,00	0,00	0,00	695,00	0,00
Osoba prywatna	0,00	0,00	0,00	0,00	0,00	467,00	0,00
Osoba prywatna	0,00	0,00	0,00	0,00	436,00	740,00	0,00
Osoba prywatna	0,00	0,00	0,00	0,00	0,00	145,00	0,00
Osoba prywatna	0,00	0,00	0,00	0,00	0,00	145,00	0,00
Osoba prywatna	0,00	0,00	0,00	0,00	0,00	616,00	0,00

Osoba prywatna	0,00	0,00	0,00	0,00	0,00	216,00	0,00
Osoba prywatna	0,00	0,00	0,00	0,00	0,00	532,00	0,00
Osoba prywatna	0,00	0,00	0,00	0,00	1 321,00	932,00	0,00
Osoba prywatna	0,00	0,00	0,00	0,00	0,00	959,00	2 708,10
Osoba prywatna	0,00	0,00	0,00	0,00	0,00	292,00	0,00
Osoba prywatna	0,00	0,00	0,00	0,00	0,00	615,00	0,00
Osoba prywatna	0,00	0,00	0,00	0,00	0,00	451,00	0,00
Osoba prywatna	0,00	0,00	0,00	0,00	0,00	241,00	0,00
Osoba prywatna	0,00	0,00	0,00	0,00	0,00	348,00	0,00
Osoba prywatna	0,00	0,00	0,00	0,00	0,00	368,00	0,00
Osoba prywatna	0,00	0,00	0,00	0,00	0,00	321,00	0,00
Osoba prywatna	0,00	0,00	0,00	0,00	0,00	145,00	0,00
Osoba prywatna	0,00	0,00	0,00	0,00	0,00	173,00	0,00
Osoba prywatna	0,00	0,00	0,00	0,00	0,00	369,00	0,00
Osoba prywatna	0,00	0,00	0,00	0,00	0,00	601,00	0,00
Osoba prywatna	0,00	0,00	0,00	0,00	418,00	231,00	0,00
Osoba prywatna	0,00	0,00	0,00	0,00	0,00	292,00	0,00
Osoba prywatna	0,00	0,00	0,00	0,00	326,00	0,00	0,00
Osoba prywatna	0,00	0,00	0,00	0,00	329,06	0,00	0,00
Osoba prywatna	0,00	0,00	0,00	0,00	280,00	0,00	0,00
Osoba prywatna	0,00	0,00	0,00	0,00	318,00	0,00	0,00
Osoba prywatna	0,00	0,00	0,00	0,00	5 485,00	0,00	0,00
Osoba prywatna	0,00	0,00	0,00	0,00	1 679,00	0,00	0,00
Osoba prywatna	0,00	0,00	0,00	0,00	616,00	0,00	0,00
Osoba prywatna	0,00	0,00	0,00	0,00	3 814,00	0,00	0,00
Osoba prywatna	0,00	0,00	0,00	0,00	145,00	0,00	0,00
Osoba prywatna	0,00	0,00	0,00	0,00	145,00	0,00	0,00
Osoba prywatna	0,00	0,00	0,00	0,00	318,00	0,00	0,00
Osoba prywatna	0,00	0,00	0,00	0,00	291,00	0,00	0,00
Osoba prywatna	0,00	0,00	0,00	0,00	0,00	0,00	651,00
Osoba prywatna	0,00	0,00	174,00	1 616,00	1 220,00	0,00	0,00
Osoba prywatna	0,00	0,00	0,00	0,00	435,00	0,00	0,00
Osoba prywatna	0,00	0,00	0,00	0,00	331,00	0,00	0,00
Osoba prywatna	0,00	0,00	0,00	0,00	285,00	0,00	0,00
Osoba prywatna	0,00	0,00	0,00	0,00	290,00	0,00	0,00
Osoba prywatna	0,00	0,00	0,00	0,00	752,00	0,00	0,00
Osoba prywatna	0,00	0,00	0,00	0,00	367,00	0,00	0,00
Osoba prywatna	0,00	0,00	0,00	0,00	1 043,00	0,00	0,00
Osoba prywatna	0,00	0,00	0,00	0,00	424,00	0,00	0,00
Osoba prywatna	0,00	0,00	0,00	0,00	767,00	0,00	0,00
Osoba prywatna	0,00	0,00	244,00	0,00	0,00	0,00	0,00
Osoba prywatna	0,00	0,00	0,00	0,00	643,00	0,00	0,00
Osoba prywatna	0,00	0,00	0,00	0,00	271,00	0,00	0,00
Osoba prywatna	0,00	0,00	0,00	0,00	830,00	0,00	0,00
Osoba prywatna	0,00	0,00	0,00	0,00	269,00	0,00	0,00
Osoba prywatna	0,00	0,00	0,00	0,00	274,00	0,00	0,00

Osoba prywatna	0,00	0,00	0,00	0,00	724,00	0,00	0,00
Osoba prywatna	0,00	0,00	0,00	0,00	619,00	0,00	0,00
Osoba prywatna	0,00	0,00	0,00	0,00	895,00	0,00	0,00
Osoba prywatna	0,00	0,00	0,00	0,00	352,00	0,00	0,00
Osoba prywatna	0,00	0,00	0,00	0,00	436,00	0,00	0,00
Osoba prywatna	0,00	0,00	0,00	0,00	272,00	0,00	0,00
Osoba prywatna	0,00	0,00	0,00	0,00	332,00	0,00	0,00
Osoba prywatna	0,00	0,00	0,00	0,00	381,00	0,00	0,00
Osoba prywatna	0,00	0,00	0,00	0,00	875,00	0,00	0,00
Osoba prywatna	0,00	0,00	0,00	0,00	874,00	0,00	0,00
Osoba prywatna	0,00	0,00	0,00	0,00	697,00	0,00	0,00
Osoba prywatna	0,00	0,00	0,00	0,00	813,00	0,00	0,00
Osoba prywatna	0,00	0,00	0,00	0,00	381,00	0,00	0,00
Osoba prywatna	0,00	0,00	0,00	0,00	330,00	0,00	0,00
Osoba prywatna	0,00	0,00	0,00	0,00	361,00	0,00	0,00
Osoba prywatna	0,00	0,00	0,00	0,00	419,00	0,00	0,00
Osoba prywatna	0,00	0,00	0,00	0,00	252,00	0,00	0,00
Osoba prywatna	0,00	0,00	0,00	0,00	424,00	0,00	0,00
Osoba prywatna	0,00	0,00	0,00	0,00	629,00	0,00	0,00
Osoba prywatna	0,00	0,00	0,00	0,00	383,00	0,00	0,00
Osoba prywatna	0,00	0,00	0,00	0,00	389,00	0,00	0,00
Osoba prywatna	0,00	0,00	0,00	0,00	8 496,90	0,00	0,00
OŚRODEK REHABILITACJI LECZNICZEJ TRONINY Sp.z o.o.	0,00	0,00	0,00	0,00	0,00	0,00	695,00
Osoba prywatna	0,00	0,00	0,00	0,00	174,00	0,00	0,00
Osoba prywatna	0,00	0,00	0,00	0,00	808,00	0,00	0,00
Osoba prywatna	0,00	0,00	0,00	0,00	299,00	0,00	0,00
Osoba prywatna	0,00	0,00	0,00	0,00	350,00	0,00	0,00
Osoba prywatna	0,00	0,00	0,00	0,00	307,00	0,00	0,00
Osoba prywatna	0,00	0,00	0,00	0,00	943,00	0,00	0,00
Osoba prywatna	0,00	0,00	0,00	0,00	566,00	0,00	0,00
Osoba prywatna	0,00	0,00	0,00	0,00	551,00	0,00	0,00
Osoba prywatna	0,00	0,00	0,00	0,00	204,00	0,00	0,00
Osoba prywatna	0,00	0,00	0,00	0,00	3 369,60	0,00	0,00
Osoba prywatna	0,00	0,00	0,00	0,00	310,00	0,00	0,00
Osoba prywatna	0,00	0,00	0,00	0,00	663,00	0,00	0,00
Osoba prywatna	0,00	0,00	0,00	0,00	416,00	0,00	0,00
Osoba prywatna	0,00	0,00	0,00	0,00	262,00	0,00	0,00
Osoba prywatna	0,00	0,00	0,00	0,00	2 440,00	0,00	0,00
Osoba prywatna	0,00	0,00	0,00	0,00	306,00	0,00	0,00
Osoba prywatna	0,00	0,00	0,00	0,00	1 326,00	0,00	0,00
Osoba prywatna	0,00	0,00	0,00	0,00	802,00	0,00	0,00
Osoba prywatna	0,00	0,00	0,00	0,00	174,00	0,00	0,00
Osoba prywatna	0,00	0,00	0,00	0,00	476,00	0,00	0,00
Osoba prywatna	0,00	0,00	0,00	0,00	413,00	0,00	0,00
Osoba prywatna	0,00	0,00	0,00	0,00	252,00	0,00	0,00

Osoba prywatna	0,00	0,00	0,00	0,00	11 631,60	0,00	0,00
Osoba prywatna	0,00	0,00	0,00	0,00	424,00	0,00	0,00
Osoba prywatna	0,00	0,00	0,00	0,00	174,00	0,00	0,00
Osoba prywatna	1 159,76	0,00	0,00	115,49	0,00	0,00	0,00
Osoba prywatna	0,00	0,00	0,00	0,00	381,00	0,00	0,00
Osoba prywatna	0,00	0,00	0,00	0,00	684,00	0,00	0,00
Osoba prywatna	0,00	0,00	0,00	0,00	604,00	0,00	0,00
Osoba prywatna	0,00	0,00	0,00	0,00	702,00	0,00	0,00
Osoba prywatna	0,00	0,00	0,00	0,00	174,00	0,00	0,00
Osoba prywatna	0,00	0,00	0,00	0,00	725,00	0,00	0,00
Osoba prywatna	0,00	0,00	0,00	0,00	966,00	0,00	0,00
Osoba prywatna	0,00	0,00	0,00	0,00	742,00	0,00	0,00
Osoba prywatna	0,00	0,00	0,00	0,00	1 538,00	0,00	0,00
Osoba prywatna	0,00	0,00	0,00	0,00	319,00	0,00	0,00
Osoba prywatna	0,00	0,00	0,00	0,00	174,00	0,00	0,00
Osoba prywatna	0,00	0,00	0,00	0,00	1 728,00	0,00	0,00
Osoba prywatna	0,00	0,00	0,00	600,00	677,00	0,00	0,00
Osoba prywatna	0,00	0,00	1 009,00	0,00	269,00	0,00	0,00
Osoba prywatna	0,00	0,00	0,00	0,00	381,00	0,00	0,00
CZĘSTOCHOWSKIE TOWARZYSTWO POWRÓT	0,00	0,00	0,00	0,00	0,00	0,00	300,00
Osoba prywatna	0,00	0,00	0,00	380,00	0,00	0,00	0,00
Osoba prywatna	0,00	0,00	0,00	2 041,00	0,00	0,00	0,00
Osoba prywatna	0,00	0,00	0,00	2 629,26	0,00	0,00	0,00
Osoba prywatna	0,00	0,00	0,00	559,00	0,00	0,00	0,00
Osoba prywatna	0,00	0,00	0,00	430,50	0,00	0,00	0,00
Osoba prywatna	0,00	0,00	0,00	705,00	0,00	0,00	0,00
Osoba prywatna	0,00	0,00	0,00	319,00	0,00	0,00	0,00
Osoba prywatna	0,00	0,00	0,00	531,00	0,00	0,00	0,00
Osoba prywatna	0,00	0,00	0,00	950,00	0,00	0,00	0,00
Osoba prywatna	0,00	0,00	0,00	3 826,44	0,00	0,00	0,00
Osoba prywatna	0,00	0,00	0,00	782,00	0,00	0,00	0,00
Osoba prywatna	0,00	0,00	0,00	808,00	0,00	0,00	0,00
Osoba prywatna	0,00	0,00	0,00	1 044,00	0,00	0,00	0,00
Osoba prywatna	0,00	0,00	0,00	398,00	0,00	0,00	0,00
Osoba prywatna	1 833,51	0,00	0,00	0,00	0,00	0,00	0,00
Osoba prywatna	0,00	0,00	2 948,27	0,00	0,00	0,00	0,00
Osoba prywatna	0,00	0,00	0,00	4 062,64	0,00	0,00	0,00
CENTRUM SZKOLEŃ KWALIFIKACYJNYCH SP Z O.O.	0,00	0,00	0,00	184,50	0,00	0,00	0,00
Osoba prywatna	0,00	0,00	0,00	543,00	0,00	0,00	0,00
Osoba prywatna	0,00	0,00	0,00	836,00	0,00	0,00	0,00
Osoba prywatna	0,00	0,00	0,00	356,00	0,00	0,00	0,00
Osoba prywatna	0,00	0,00	0,00	456,00	0,00	0,00	0,00
Osoba prywatna	0,00	0,00	0,00	204,00	0,00	0,00	0,00
Osoba prywatna	0,00	0,00	0,00	319,00	0,00	0,00	0,00
Osoba prywatna	0,00	0,00	0,00	300,00	0,00	0,00	0,00



Osoba prywatna	0,00	0,00	0,00	774,00	0,00	0,00	0,00
Osoba prywatna	0,00	0,00	0,00	727,00	0,00	0,00	0,00
Osoba prywatna	0,00	0,00	0,00	639,00	0,00	0,00	0,00
Osoba prywatna	0,00	0,00	0,00	637,00	0,00	0,00	0,00
Osoba prywatna	0,00	0,00	0,00	586,00	0,00	0,00	0,00
Osoba prywatna	0,00	0,00	0,00	4 797,08	0,00	0,00	0,00
Osoba prywatna	0,00	0,00	0,00	912,00	0,00	0,00	0,00
Osoba prywatna	0,00	0,00	0,00	1 766,00	0,00	0,00	0,00
Osoba prywatna	0,00	0,00	354,00	0,00	0,00	0,00	0,00
Osoba prywatna	0,00	0,00	386,00	0,00	0,00	0,00	0,00
Osoba prywatna	0,00	0,00	586,00	0,00	0,00	0,00	0,00
Osoba prywatna	0,00	0,00	350,00	0,00	0,00	0,00	0,00
Osoba prywatna	0,00	0,00	447,00	0,00	0,00	0,00	0,00
Osoba prywatna	0,00	0,00	22 242,31	0,00	0,00	0,00	0,00
Osoba prywatna	0,00	0,00	584,00	0,00	0,00	0,00	0,00
Osoba prywatna	0,00	0,00	174,00	0,00	0,00	0,00	0,00
Osoba prywatna	0,00	0,00	179,00	0,00	0,00	0,00	0,00
Osoba prywatna	0,00	0,00	362,00	0,00	0,00	0,00	0,00
Osoba prywatna	0,00	0,00	508,00	0,00	0,00	0,00	0,00
Osoba prywatna	0,00	0,00	999,00	0,00	0,00	0,00	0,00
Osoba prywatna	0,00	0,00	680,00	0,00	0,00	0,00	0,00
Osoba prywatna	0,00	0,00	643,00	0,00	0,00	0,00	0,00
Osoba prywatna	0,00	0,00	707,00	0,00	0,00	0,00	0,00
Osoba prywatna	0,00	0,00	1 361,00	0,00	0,00	0,00	0,00
Osoba prywatna	0,00	0,00	30 058,31	0,00	0,00	0,00	0,00
Osoba prywatna	0,00	0,00	30,75	0,00	0,00	0,00	0,00
Osoba prywatna	0,00	0,00	496,00	0,00	0,00	0,00	0,00
Osoba prywatna	0,00	0,00	5 491,28	0,00	0,00	0,00	0,00
Komornik Sądowy przy Sądzie Rejonowym w Bytomiu Dawid Maślanka	0,00	0,00	0,00	0,00	0,00	0,00	11,32
Osoba prywatna	0,00	0,00	5 362,52	0,00	0,00	0,00	0,00
Osoba prywatna	0,00	0,00	690,00	0,00	0,00	0,00	0,00
SĄD REJONOWY W CZĘSTOCHOWIE V WYDZIAŁ RODZINNY I NIELETNICH	21,45	25,20	0,00	0,00	0,00	0,00	0,00
Osoba prywatna	0,00	0,00	709,00	0,00	0,00	0,00	0,00
Osoba prywatna	0,00	0,00	561,00	0,00	0,00	0,00	0,00
Osoba prywatna	0,00	0,00	682,00	0,00	0,00	0,00	0,00
Osoba prywatna	0,00	0,00	174,00	0,00	0,00	0,00	0,00
Osoba prywatna	0,00	0,00	381,00	0,00	0,00	0,00	0,00
Osoba prywatna	0,00	0,00	912,00	0,00	0,00	0,00	0,00
Osoba prywatna	0,00	0,00	586,00	0,00	0,00	0,00	0,00
Osoba prywatna	0,00	0,00	426,00	0,00	0,00	0,00	0,00
Osoba prywatna	0,00	0,00	524,00	0,00	0,00	0,00	0,00
Osoba prywatna	0,00	0,00	234,00	0,00	0,00	0,00	0,00
Osoba prywatna	0,00	0,00	6 802,60	0,00	0,00	0,00	0,00

Osoba prywatna	0,00	601,00	0,00	0,00	0,00	0,00	0,00
Osoba prywatna	0,00	421,00	0,00	0,00	0,00	0,00	0,00
Osoba prywatna	0,00	2 181,00	0,00	0,00	0,00	0,00	0,00
Osoba prywatna	0,00	302,00	0,00	0,00	0,00	0,00	0,00
Osoba prywatna	0,00	607,00	0,00	0,00	0,00	0,00	0,00
Osoba prywatna	0,00	699,00	0,00	0,00	0,00	0,00	0,00
Osoba prywatna	0,00	464,00	0,00	0,00	0,00	0,00	0,00
Osoba prywatna	0,00	4 062,64	0,00	0,00	0,00	0,00	0,00
PZU Zdrowie S.A./							
PZU Zdrowie S.A. Oddział Centra Medyczne w Częstochowie	0,00	0,00	0,00	0,00	0,00	0,00	3 499,96
Wojewódzki Ośrodek Medycyny Pracy w Katowicach Samodzielny Publiczny Zakład Opieki Zdrowotnej	2 254,00	0,00	0,00	0,00	0,00	0,00	0,00
Osoba prywatna	0,00	1 250,00	0,00	0,00	0,00	0,00	0,00
Osoba prywatna	0,00	769,00	0,00	0,00	0,00	0,00	0,00
Osoba prywatna	239,00	0,00	0,00	0,00	0,00	0,00	0,00
Osoba prywatna	705,00	0,00	0,00	0,00	0,00	0,00	0,00
Osoba prywatna	204,00	0,00	0,00	0,00	0,00	0,00	0,00
Osoba prywatna	209,00	0,00	0,00	0,00	0,00	0,00	0,00
Osoba prywatna	309,00	0,00	0,00	0,00	0,00	0,00	0,00
Osoba prywatna	613,00	0,00	0,00	0,00	0,00	0,00	0,00
Osoba prywatna	336,00	0,00	0,00	0,00	0,00	0,00	0,00
Osoba prywatna	469,00	0,00	0,00	0,00	0,00	0,00	0,00
Osoba prywatna	0,00	0,00	0,00	0,00	0,00	0,00	659,00
Osoba prywatna	0,00	0,00	0,00	0,00	0,00	0,00	284,00
Osoba prywatna	0,00	0,00	0,00	0,00	0,00	0,00	874,00
Osoba prywatna	0,00	0,00	0,00	0,00	0,00	0,00	571,00
Osoba prywatna	0,00	0,00	0,00	0,00	0,00	0,00	381,00
Osoba prywatna	0,00	0,00	0,00	0,00	0,00	0,00	303,00
SĄD REJONOWY W ZAWIERCIU II WYDZIAŁ KARNY	0,00	0,00	0,00	0,00	0,00	0,00	31,50
Osoba prywatna	0,00	0,00	0,00	0,00	0,00	0,00	153,75
Osoba prywatna	0,00	0,00	0,00	0,00	0,00	0,00	1 925,84
Osoba prywatna	0,00	0,00	0,00	0,00	0,00	0,00	265,00
Osoba prywatna	0,00	0,00	0,00	0,00	0,00	0,00	327,00
Osoba prywatna	0,00	0,00	0,00	0,00	0,00	0,00	444,00
Osoba prywatna	0,00	0,00	0,00	0,00	0,00	0,00	174,00
Osoba prywatna	0,00	0,00	0,00	0,00	0,00	0,00	424,00
Osoba prywatna	0,00	0,00	0,00	0,00	0,00	0,00	1 536,00
Osoba prywatna	0,00	0,00	0,00	0,00	0,00	0,00	254,00
Osoba prywatna	0,00	0,00	0,00	0,00	0,00	0,00	809,00
Osoba prywatna	0,00	0,00	0,00	0,00	0,00	0,00	1 013,00
Osoba prywatna	0,00	0,00	0,00	0,00	0,00	0,00	1 165,00
Osoba prywatna	0,00	0,00	0,00	0,00	0,00	0,00	848,00
Osoba prywatna	0,00	0,00	0,00	0,00	0,00	0,00	336,00
Osoba prywatna	412,00	0,00	0,00	0,00	0,00	0,00	242,00

Osoba prywatna	0,00	0,00	0,00	0,00	0,00	0,00	805,00
Osoba prywatna	0,00	0,00	0,00	0,00	0,00	0,00	376,00
Osoba prywatna	0,00	0,00	0,00	0,00	0,00	0,00	799,00
Osoba prywatna	0,00	0,00	0,00	0,00	0,00	0,00	954,00
Osoba prywatna	0,00	0,00	0,00	0,00	0,00	0,00	368,00
<b>Razem</b>	<b>285 287,35</b>	<b>186 025,49</b>	<b>215 759,30</b>	<b>162 684,98</b>	<b>392 700,12</b>	<b>1 837 865,16</b>	<b>58 793 068,98</b>

<b>Należności z tyt. dostaw i usług - Razem</b>	<b>61 873 391,38 zł</b>
<b>Minus odpisy aktualizujące (należności z tyt. dostaw i usług)</b>	<b>- 1 942 850,83 zł</b>
<b>Należności z tyt. rezydenci</b>	<b>2 400 103,97 zł</b>
<b>Należności z tyt. dostaw i usług zgodnie z pozycją w bilansie</b>	<b>62 330 644,52 zł</b>

## Wykaz zobowiązań na dzień 31.12.2023 r.

Kontr. - Nazwa	do 15 dni	16 - 30 dni	31 dni – 3 mies.	3 - 6 mies.	6 - 12 mies.	Powyżej 12 mies.	Nieprzeterminowane
Częstochowska Spółdzielnia Mieszkaniowa "Nasza Praca" Zakład Obsługi Technicznej	0,00	-299,03	-598,06	-897,09	-1 752,93	0,00	-299,03
Przedsiębiorstwo Wodociągów i Kanalizacji o/Cz-wa SA	-21 032,32	-55 550,70	-6 828,70	-8 072,34	-12 286,44	-7 031,37	-93 104,90
URTICA SP. Z O.O.	-369 821,01	0,00	0,00	0,00	-1 327,35	0,00	-2 377 529,53
Zarys International Group Sp. z o.o. Sp.k.	-61 541,27	-51 960,38	-217 809,82	-201 763,81	-18 135,29	0,00	-233 275,35
CNT-POLPATRON SP Z O.O.	-196,80	-885,60	-98,40	0,00	0,00	0,00	-2 533,80
Centrala Farmaceutyczna "Cefarm" S.A.	-229 367,61	-253 484,27	-898 298,33	-733 838,46	-365 796,11	-1 872,01	-1 125 404,18
AKME Pałęjo Spółka Jawna	-8 640,00	-9 288,00	-39 059,00	-48 286,40	-231 859,80	-2 417,50	-54 756,00
MEDICOM SP. Z O.O.	0,00	0,00	-497,40	-5 227,57	-2 732,33	0,00	0,00
AQUA-MED ZPAM-KOLASA SP. J.	0,00	0,00	-550,80	-1 814,40	0,00	0,00	0,00
NOBIPHARM SPÓŁKA Z O.O.	0,00	0,00	-39 582,00	-18 954,00	-27 000,00	0,00	0,00
JOHNSON & JOHNSON POLAND SP. Z O.O.	-56 785,48	-77 272,29	-367 901,50	-471 676,40	-611 607,83	-232 033,16	-461 543,02
Śląski Uniwersytet Medyczny w Katowicach	0,00	0,00	0,00	0,00	0,00	-82,94	0,00
PGNiG Obrót Detaliczny Sp. z o.o.	-11 547,70	0,00	-121,42	-527,25	0,00	0,00	-7 968,01
AESULAP CHIFA SP. z O.O.	-101 466,39	-59 651,11	-485 745,30	-573 217,58	-89 472,17	0,00	-514 634,14
OLYMPUS POLSKA SP. Z O.O.	-87 329,85	-26 001,51	-137 711,78	-127 449,54	-312 903,89	-111 065,52	-159 048,48
TORUŃSKIE ZAKŁADY MATERIAŁÓW OPATRUNKOWYCH S.A.	-20 484,12	-35 753,71	-69 730,61	-70 834,15	-132 648,29	-14 564,07	-71 692,94
Polkomtel Sp. z o.o.	0,00	-47,28	-4,15	-51,45	-62,62	-132,21	-3 363,00
LINDE GAZ POLSKA SP Z O.O.	0,00	-2 192,40	-5 711,96	-9 168,16	-14 941,83	0,00	-6 579,36
ROCHE DIAGNOSTICS POLSKA SP. Z O.O.	-14 151,24	-4 494,00	-72 791,04	0,00	0,00	0,00	-61 554,96
GABINET LEKARSKI LEK. MED. JAROSŁAW WIKTOR SPECJALISTA GINEKOLOG-POŁOŻNIK	0,00	0,00	0,00	0,00	0,00	0,00	-22 240,00
SAMODZIELNY PUBLICZNY ZAKŁAD OPIEKI ZDROWOTNEJ STACJA POGOTOWIA RATUNKOWEGO	-7 151,40	-74 510,30	-150 115,90	-284 581,50	-380 295,20	0,00	-200 401,20
PUH IMPET	0,00	0,00	0,00	0,00	0,00	0,00	-25 609,30
BIOMERIEUX POLSKA SP. Z O.O.	-57 191,11	-116 054,29	-199 569,66	-293 825,85	-228 769,01	-0,02	-190 149,35
Krajowe Towarzystwo Gospodarcze "Semigat" SA	0,00	-337,71	-4 598,37	-3 575,58	-3 863,19	-9 188,88	0,00
INSTYTUT MEDYCZYNY WSI Im. Witolda Chodźki	0,00	-300,00	0,00	0,00	0,00	0,00	0,00
POCZTA POLSKA SA	0,00	0,00	0,00	0,00	0,00	0,00	-5 646,36
SALUS INTERNATIONAL SP. Z O.O.	0,00	0,00	-5 700,00	0,00	0,00	0,00	0,00
BIAMEDITEK SPÓŁKA Z O.O.	-1 845,00	-9 563,62	-7 275,60	-20 405,36	-32 606,64	0,00	-22 903,13
Molnlycke Health Care Polska Sp. z o.o.	-1 668,49	0,00	-1 857,60	-61 575,20	-189 371,52	-19 407,60	-81 302,67

Orange Polska S.A.	-307,50	-627,30	-46,39	0,00	0,00	-28,92	-1 254,60
POL EMS AGENCJA-PRZEDSTAWICIELSTWO, BOGDAN LEWICKI	0,00	0,00	0,00	-5 002,56	0,00	0,00	-2 092,25
Przedsiębiorstwo Wielobranżowe Marku Medical I.Zielińska i J.Zieliński Spółka Jawna	0,00	0,00	0,00	-445,50	0,00	0,00	0,00
URZĄD DOZORU TECHNICZNEGO	0,00	-630,00	-8 270,00	-4 934,00	-19 599,05	0,00	-3 470,00
GMINA MIASTO CZĘSTOCHOWA	0,00	-12 300,00	-24 744,82	-544,91	-3 114,17	-1 758,51	-37 578,95
BALTON SP. Z O.O.	-23 615,28	-17 572,68	-107 204,92	-186 590,52	-336 551,76	-893 678,92	-82 730,16
PAUL HARTMANN POLSKA SP Z .O.O.	-11 919,81	-20 958,70	-58 880,88	-139 803,74	-37 019,01	0,00	-48 126,75
Stryker Polska Sp.z o.o.	-11 604,60	-1 432,08	-36 392,76	-119 106,65	-97 381,44	-3 600,00	-96 668,97
ERBE Polska Sp.z o.o.	0,00	-6 093,63	-43 395,29	-29 718,36	-56 581,37	-16 663,32	-28 145,88
PROMED S.A.	-6 756,48	-14 764,68	-29 641,68	-44 201,16	-100 473,24	-139 336,08	-40 986,00
DRG MEDTEK SP. Z O.O.	-626,94	0,00	-626,94	-3 175,02	0,00	0,00	-1 389,54
ORMEDICA TADEUSZ ORŁOWSKI	0,00	0,00	0,00	0,00	0,00	0,00	-2 340,00
PRZEDSIĘBIORSTWO ZAOPATRZENIA LECZNICTWA CEZAL LUBLIN SP. Z O.O.	0,00	0,00	0,00	0,00	0,00	-75,27	0,00
DUTCHMED PL. SP. Z O.O.	0,00	-1 188,00	-1 782,00	-6 048,00	-23 563,40	-1 836,00	-6 690,00
POINTE SCIENTIFIC POLSKA SP. Z O.O.	-3 221,64	0,00	-10 955,52	-7 290,00	-13 140,36	0,00	-5 835,24
Biomedica Poland Sp. z o.o.	-6 280,56	-43 996,28	-170 843,28	-182 908,55	-151 430,13	-197 181,37	-79 392,60
SAMODZIELNY PUBLICZNY ZESPÓŁ OPIEKI ZDROWOTNEJ W MYSZKOWIE	-926,50	0,00	0,00	0,00	0,00	0,00	0,00
EURO-CENTRUM BOŻENA I CEZARIUSZ WIRKOWSCY SP. J.	0,00	0,00	0,00	0,00	0,00	-182,00	0,00
Regionalne Centrum Krwiodawstwa i Krwiolecznictwa w Katowicach	-10 379,00	-171 201,50	-376 433,20	-480 206,70	-203 522,15	0,00	-289 487,70
TOMED SP. Z O.O.	-34 622,57	0,00	-34 290,00	0,00	0,00	0,00	-102 870,00
ALCON POLSKA SP. Z O.O.	-56 314,44	-67 428,84	-154 272,84	-269 380,87	-313 067,44	-272 418,28	-147 556,55
Wiedza i Praktyka Sp. z o.o.	0,00	0,00	0,00	0,00	-248,73	0,00	-1 016,23
VYGON POLSKA Sp. z o.o.	-4 806,00	0,00	-8 692,40	-7 713,98	-25 687,70	-5 171,90	-6 849,88
DRAGER POLSKA SP. Z O.O.	-1 000,80	-9 612,00	-4 914,54	-40 598,21	-35 529,00	0,00	-27 360,83
Unitechnika S.A.	-12 888,90	0,00	-10 743,84	-14 898,84	-12 477,24	0,00	-13 461,00
WOJEWÓDZKI SZPITAL NEUROPSYCHIATRYCZNY IM.DR E.CYRANA	-4,80	-1 216,32	-316,32	-906,24	-513,29	0,00	-300,00
Schulke Polska Sp.z o.o.	0,00	-4 812,70	-17 273,51	-37 670,99	-9 514,77	-117 146,66	0,00
ZPUH KLIMAT STEFAN KSIĘŻAREK	-7 207,80	0,00	-59 790,30	-158 670,00	0,00	0,00	-33 037,80
PHILIPS POLSKA SP. Z O.O.	-7 743,60	-23 911,20	-107 870,40	-147 495,60	0,00	0,00	-168 372,00
BHH "MIKROMED" SP. Z O.O.	0,00	0,00	0,00	0,00	0,00	0,00	-5 697,00
BAYER SP. Z O.O.	-55 431,33	-58 800,00	-160 321,68	-304 522,84	-499 805,16	-281 898,01	-190 897,92
VARIMED SP. Z O.O.	-577,80	-4 437,72	-22 953,27	0,00	0,00	0,00	-16 637,97
P.P-H-U "BOR-POL"	-396,06	0,00	-11 883,00	0,00	-80 475,54	-179 707,41	0,00
ARGENTA Spółka z ograniczoną odpowiedzialnością	-3 550,50	-3 721,54	-12 621,59	-21 318,01	0,00	-5 727,75	-26 953,94
DIAG-MED Grażyna Konecka	-2 746,22	0,00	0,00	-6 865,56	0,00	-1 027,80	0,00

FAMED SP. Z O.O.	0,00	0,00	0,00	0,00	-939,60	0,00	0,00
CENTRUM ZAOPATRZENIA MEDYCZNEGO CEZAL S.A. WROCLAW	0,00	0,00	0,00	0,00	-3 412,25	0,00	0,00
INSTYTUT GRUŹLICY I CHORÓB PŁUC	0,00	0,00	-104,09	-558,85	0,00	-43,19	0,00
MEDILAB Firma Wytwórczo Usługowa Sp.z o.o.	-2 818,80	0,00	-5 003,40	-6 535,08	-5 658,12	0,00	-1 598,40
NZ TECHNO SP. Z O.O.	-5 923,15	-2 213,46	-4 559,76	-14 071,32	-31 671,00	0,00	-7 864,56
WOJEWÓDZKA STACJA SANITARNO- EPIDEMIOLOGICZNA	-288,00	0,00	0,00	0,00	0,00	0,00	0,00
Uniwersyteckie Centrum Kliniczne im. prof. K. Gibińskiego Śląskiego Uniwersytetu Medycznego w Katowicach	0,00	-33,31	0,00	0,00	-11,75	0,00	0,00
WOJEWÓDZKI SZPITAL SPECJALISTYCZNY NR 5 IM. ŚW. BARBARY	-300,00	-150,00	-6 640,52	-9 740,00	-31 432,11	-1 086,52	-9 405,00
AMED BIURO TECHNICZNO- HANDLOWE	-2 407,48	-6 419,95	-8 889,95	-33 933,45	-4 012,47	0,00	-17 545,47
PRZEDSIĘBIORSTWO WIELOBRANŻOWE "INTERGOS" SP. Z O.O.	0,00	0,00	0,00	0,00	0,00	-4 960,00	0,00
Air Products Sp. z o.o.	-12 432,96	-26 437,94	-48 903,32	0,00	0,00	0,00	-116 021,38
SARSTEDT SP. Z O.O.	-45 754,20	-26 410,92	-75 944,78	-74 148,94	-26 740,26	-34 352,24	-59 325,84
BIOCHEM POLSKA SPÓŁKA AKCYJNA	-16 846,20	-30 783,60	-67 627,89	-57 131,10	0,00	0,00	-34 273,80
FRESENIUS MEDICAL CARE POLSKA S.A.	-97 904,70	-83 557,54	-305 721,30	-710 434,09	-471 362,08	-42 192,30	-360 773,45
GE Medical Systems Polska Sp. zo.o.	0,00	0,00	-24 440,40	-3 185,70	0,00	0,00	0,00
Samodzielny Publiczny Szpital Kliniczny im. Andrzeja Miełckiego Śląskiego Uniwersytetu Medycznego w Katowicach	0,00	0,00	0,00	0,00	0,00	-754,92	0,00
BOSTON SCIENTIFIC POLSKA SP. Z O.O.	-47 854,80	-29 178,00	-302 976,00	-365 472,00	-747 768,60	-621 022,20	-261 288,00
MEDISEPT SP. Z O.O.	-54,43	0,00	0,00	0,00	0,00	0,00	-10 608,75
Canberra Packard Sp. z o.o.	0,00	-11 386,18	0,00	0,00	0,00	0,00	0,00
GÓRNOŚLĄSKIE CENTRUM MEDYCZNE IM. PROF. LESZKA GIECA ŚLĄSKIEGO UNIwersytetu MEDYCZNEGO W KATOWICACH	-400,00	0,00	-1 000,00	-2 300,00	-476,29	0,00	-587,99
Firma Produkcyjno Usługowo Handlowa KRUSZELNICKI MIECZYŚLAW	-1 814,40	-2 436,48	-1 684,80	-1 814,40	-45 402,12	-20 807,28	-9 590,40
Hurtex BHP Tomasz Zbyszewski w spadku	0,00	0,00	0,00	0,00	0,00	-729,18	0,00
SKAMEX S.A.	-17 794,08	-38 362,14	-114 237,25	-106 487,28	-49 147,79	-25 172,25	-162 767,84
ŚLĄSKIE CENTRUM CHORÓB SERCA	-500,00	0,00	0,00	-500,00	-3 541,16	0,00	0,00
NARODOWY INSTYTUT ONKOLOGII IM. MARII SKŁODOWSKIEJ-CURIE - PAŃSTWOWY INSTYTUT BADAWCZY ODDZIAŁ W GLIWICACH	0,00	0,00	0,00	0,00	-25,13	0,00	0,00
NIEPUBLICZNY ZAKŁAD OPIEKI ZDROWOTNEJ PRZYCHODNIA LEKARSKA "SPÓLDZIELCZOŚĆ"	0,00	0,00	0,00	0,00	0,00	0,00	-360,00

MINISTERSTWO ZDROWIA DEPARTAMENT BUDŻETU, FINANSÓW I INWESTYЦИИ	0,00	-14 239,40	0,00	0,00	0,00	0,00	0,00
MEDLAB-PRODUCTS SP. Z O.O.	0,00	0,00	0,00	0,00	-688,06	0,00	-804,60
SAMODZIELNY PUBLICZNY ZAKŁAD OPIEKI ZDROWOTNEJ ZESPÓŁ OŚRODKÓW ZDROWIA GMINY MSTÓW	0,00	0,00	0,00	0,00	0,00	0,00	-266,00
LENCOMM TRADE INTERNATIONAL SPÓŁKA Z O.O.	0,00	-1 065,96	-2 615,98	-4 207,50	-2 487,24	-945,51	-1 065,96
Gospodarstwo Rolne Kowalczyk Wojciech	0,00	0,00	-52 553,59	0,00	0,00	0,00	0,00
Orlen S.A.	-259,54	0,00	0,00	0,00	0,00	0,00	-36 000,83
SĄD REJONOWY W CZĘSTOCHOWIE	0,00	0,00	0,00	0,00	-400,00	-5 065,50	0,00
NIEPUBLICZNY ZAKŁAD OPIEKI ZDROWOTNEJ "MEDICOR" KOWALSKI, PILARSKI, JANAS SPÓŁKA JAWNA	0,00	0,00	0,00	0,00	-303,00	0,00	0,00
"WOJDAK" Sp. z o.o.	0,00	-147,14	-3 346,39	-18 505,98	-90 092,70	0,00	-154,57
Sam. Publ. Szpital Kliniczny nr 1 im.prof.St.Szyszko Śl.Akademii Medycznej w Katowicach	0,00	0,00	0,00	-1 250,00	0,00	0,00	0,00
"TEMPO" KRYSZYNA PŁOWIEC	0,00	0,00	0,00	0,00	0,00	-100,00	0,00
SPZOZ WOJEWÓDZKI SZPITAL SPECJALISTYCZNY NR 4 W BYTOMIU	0,00	0,00	0,00	0,00	-249,99	-500,99	0,00
ALFA CZERWIK MARCINKOWSKI SPÓŁKA KOMANDYTOWA	0,00	0,00	0,00	0,00	-530,00	0,00	0,00
SAMODZIELNY PUBLICZNY ZAKŁAD OPIEKI ZDROWOTNEJ MIEJSKI SZPITAL ZESPOŁONY	0,00	0,00	0,00	0,00	0,00	0,00	-1 250,00
ELSEN SA	0,00	0,00	0,00	0,00	0,00	-30,98	0,00
Przedsiębiorstwo Produkcjno- Handlowo-Uslugowe Barlon Bartłomiej Osiński	-1 681,41	-2 989,95	-14 927,99	-13 246,43	-29 744,86	-14 642,19	-11 729,09
Szpital Wojewódzki w Bielsku- Białej	0,00	-248,46	0,00	0,00	0,00	0,00	0,00
SĄD OKRĘGOWY W CZĘSTOCHOWIE	0,00	0,00	-100,00	0,00	0,00	-1 530,26	0,00
Biomed-Lublin Wytwórnia Surowic i Szczepionek S.A.	0,00	0,00	0,00	0,00	0,00	-2 423,52	0,00
GÓRNOŚLĄSKIE CENTRUM ZDROWIA DZIECKA IM. ŚW. JANA PAWŁA II SAMODZIELNY PUBLICZNY SZPITAL KLINICZNY NR 6 ŚLĄSKIEGO UNIwersytetu MEDYCZNEGO W KATOWICACH	0,00	-320,00	-300,00	0,00	0,00	0,00	0,00
BIALMED SP Z .O.O.	-132 635,25	-167 936,22	-415 513,70	-847 483,48	-1 140 788,06	-1 042 604,92	-460 885,61
Przedsiębiorstwo "YAVO" Sp.z o.o.	0,00	-504,27	0,00	-482,63	-767,24	0,00	-5 113,20
EM-MED SP.Z O.O.	0,00	0,00	0,00	-21 934,80	0,00	0,00	0,00
FHUP Import-Eksport Roman Stachera	0,00	0,00	-6 440,56	0,00	0,00	0,00	0,00
Miejskie Przedsiębiorstwo Komunikacyjne w Częstochowie Sp. z o.o.	0,00	-130,00	0,00	0,00	0,00	0,00	0,00

ASPEL S.A.	0,00	0,00	0,00	-585,36	0,00	-63,93	0,00
ECO-ABC Spółka z o.o.	0,00	-37 158,00	0,00	0,00	0,00	-172,00	-478 679,25
ELEKTRO MED Grzegorz Pałkowski	-1 521,72	-1 307,88	-18 019,26	-15 101,14	-20 420,31	-8 019,65	-2 324,16
PROFARM PS SP. Z O.O.	0,00	0,00	0,00	-24 300,00	0,00	-116,58	0,00
SAMODZIELNY PUBLICZNY WOJEWÓDZKI SZPITAL CHIRURGII URAZOWEJ im. dr JANUSZA DAABA ODDZIAŁ XII REHABILITACJI, BALNEOLOGII I MEDYCYNY FIZYKALNEJ - KOCHCICE.	-200,00	0,00	-100,00	0,00	0,00	0,00	0,00
"GRASO" ZENON SOBIECKI	0,00	0,00	-1 444,50	-2 354,40	-2 605,20	-1 216,60	-817,00
BIOMED S.A. INSTYTUT BIOTECHNOLOGII SUROWIC I SZCZEPIONEK	0,00	0,00	-194,40	-388,80	0,00	-860,17	-194,40
PRYWATNA PRAKTYKA LEKARSKA LEK.MED.JACEK MAĆKOWIAK	-9 555,00	0,00	0,00	0,00	0,00	0,00	-7 431,20
HELPLAST HADASIK I WSPÓLNICY Sp.j.	-19 649,25	-8 899,05	-32 459,70	0,00	0,00	0,00	-57 859,20
MERCATOR MEDICAL S.A.	-14 055,12	-4 043,52	-48 367,58	-37 955,52	-56 801,52	-10 486,80	-20 014,56
HENRY KRUSE SP.Z O.O	-23 232,51	-23 280,39	-46 315,57	-78 610,33	-128 453,61	-818,04	-76 936,79
AMP POLSKA SP. Z O.O.	0,00	0,00	0,00	0,00	0,00	-38,51	0,00
FRESENIUS KABI POLSKA SP. Z O.O.	-67 461,42	-102 849,14	-295 192,19	-371 251,19	-886 496,73	-29 514,60	-306 704,86
STAMAR mgr inż. Dorota Szewczyk	-1 094,70	-4 039,20	-6 355,80	-20 891,54	-7 560,00	0,00	-10 773,63
NARODOWY INSTYTUT ONKOLOGII IM. MARII SKŁODOWSKIEJ-CURIE - PAŃSTWOWY INSTYTUT BADAWCZY	0,00	-3 300,00	-1 140,77	-2 902,83	0,00	-3 085,03	0,00
MEDTRONIC POLAND SP.Z O.O.	-234 634,50	-159 753,60	-525 821,76	-828 028,98	-28 998,48	-37 275,50	-399 657,78
BIOTRONIK POLSKA Sp.z o.o.	-33 132,24	-71 815,68	-194 781,24	-318 668,96	-458 136,00	-258 505,56	-207 558,72
ARNO-MED SPÓŁKA Z O.O.	0,00	0,00	0,00	0,00	0,00	-588,60	0,00
Swisspol LTD Sp. z o.o.	0,00	0,00	0,00	0,00	0,00	-2 623,22	0,00
ROCHE POLSKA Sp. z o.o.	-252 408,64	-334 357,05	-1 176 077,53	-1 199 105,10	-1 682 458,81	0,00	-1 257 264,07
Przedsiębiorstwo Innowacyjno-Handlowe VARIA Sp. z o.o.	0,00	0,00	-1 426,68	-1 274,40	0,00	0,00	-718,20
MMM Muenchener Medizin Mechanik Polska Sp. z o.o.	0,00	-841,41	-15 000,15	-34 989,11	0,00	0,00	-32 713,97
HELIMED Diagnostic Imaging Sp. z o.o. Sp.komandytowa	0,00	0,00	0,00	0,00	0,00	0,00	-15 010,00
ABBOTT LABORATORIES POLAND SP. Z O.O.	-58 688,98	-43 413,93	-101 123,00	-128 702,16	-426 236,98	-200 968,64	-141 125,03
INFORMER MED SP. Z O.O.	0,00	-4 218,36	-5 402,16	-27 369,66	0,00	0,00	-16 778,82
CONSULTRONIX S.A.	0,00	0,00	0,00	-3 963,60	-15 566,40	-9 370,73	0,00
WALMED SP. Z O.O.	0,00	0,00	0,00	0,00	0,00	-8 273,83	0,00
mBank S. A.	0,00	0,00	0,00	0,00	0,00	-13,80	-6,90
EGIS POLSKA DYSTRYBUCJA SP. Z O.O.	0,00	-1 033,20	0,00	0,00	-1 033,20	0,00	0,00
ABBOTT MEDICAL SP. Z O.O.	-8 035,20	-17 301,60	-109 263,60	-186 089,40	-259 527,00	-371 536,20	-91 972,80
HYDREX DIAGNOSTICS SP. Z O.O. SP.K.	0,00	0,00	0,00	0,00	0,00	0,00	-9 768,60
EFMED SP. Z O.O.	0,00	0,00	0,00	0,00	0,00	-100,00	0,00



BERYL MED LTD	0,00	0,00	0,00	0,00	0,00	-6 110,87	0,00
ŚLAŃSKI ODDZIAŁ WOJEWÓDZKI NARODOWEGO FUNDUSZU ZDROWIA Z SIEDZIBĄ W KATOWICACH	-23 096,44	-655 187,22	0,00	0,00	0,00	0,00	-1 362 847,21
MEDEN-INMED Spółka z o.o.	-1 039,00	-6 347,00	-411,00	0,00	0,00	0,00	-333,50
ALCHEM GRUPA SP. Z O.O.	0,00	0,00	0,00	-486,60	0,00	-927,42	0,00
EUMED SP. Z O.O.	0,00	0,00	0,00	-440,00	0,00	0,00	0,00
NEOMED STAŃCZYK J. BARBARA	-663,58	-8 366,84	-14 634,55	-3 573,00	-23 116,12	0,00	-14 102,64
PFIZER TRADING POLSKA SP. Z O.O.	0,00	0,00	0,00	0,00	0,00	-12 575,37	0,00
PW PROFIT Sp.z o.o.	0,00	-5 532,52	0,00	0,00	0,00	0,00	0,00
POLHERNIA Beata Galos	0,00	0,00	-3 240,00	-2 862,00	-218,99	-800,00	-5 724,00
3M POLAND SP Z O.O.	-2 782,35	-4 637,25	-7 419,60	-12 056,85	-10 201,95	-5 286,06	0,00
NIEPUBLICZNY ZAKŁAD OPIEKI ZDROWOTNEJ OŚRODEK ZDROWIA	0,00	0,00	0,00	-120,00	0,00	0,00	0,00
TRANS-MED MEDICAL Sp. z o.o.	-573,57	-5 846,23	-2 469,92	-848,50	0,00	0,00	-2 436,54
Samodzielny Publiczny Centralny Szpital Kliniczny	0,00	0,00	0,00	0,00	0,00	-2 200,00	0,00
GABINET STOMATOLOGICZNY LEK.STOM. ZOFIA ZOMMER	0,00	0,00	0,00	0,00	0,00	0,00	-442,80
HMS Sp. z o.o.	0,00	0,00	-10 500,03	0,00	0,00	0,00	0,00
PROCARDIA MEDICAL SP. Z O.O.	-34 084,80	-675,00	-11 680,20	-204 096,45	-322 563,60	-93 528,00	-10 015,92
POLIMED RESEARCH SP. Z O.O.	-6 804,00	-5 292,00	-44 630,00	-56 700,00	-80 892,00	0,00	-20 412,00
PPHU "SPECJAŁ" Sp. z o.o.	0,00	0,00	0,00	0,00	0,00	-591,75	0,00
PAPIRUS SP.J. M.GÓRECKI; A.NOWICKI, J.KARYS	-11 787,09	-20 869,66	-64 048,21	-80 310,92	-99 075,81	0,00	-51 630,48
LEK S.A.	-34 493,60	-34 390,76	-207 528,08	-164 674,84	0,00	0,00	-158 343,85
ADVANCE EUROPE SP. Z O.O. BIURO TECHNICZNO- HANDLOWE	-3 726,00	0,00	-1 987,20	-2 376,00	0,00	0,00	0,00
PROKURATURA REJONOWA CZEŚTOCHOWA "POŁUDNIE"	0,00	0,00	0,00	0,00	0,00	0,00	-2,19
SCANMED S.A.	0,00	0,00	0,00	0,00	0,00	-420,00	-233,06
GASTROMER WIESŁAW WILHELM	0,00	0,00	0,00	0,00	0,00	-3 710,91	0,00
BIOMAXIMA S.A.	-3 509,25	-4 019,43	-3 140,94	-8 500,08	0,00	0,00	-14 097,97
INERGIS S.A.	0,00	0,00	0,00	-7 257,00	-9 138,90	0,00	-430,50
SERVIER POLSKA SERVICES SP. Z O O	-23 575,56	-25 269,49	-37 206,84	-218 238,77	-230 723,37	-25 616,27	-138 938,71
LOTNICZE POGOTOWIE RATUNKOWE	0,00	0,00	-4 732,61	-4 503,39	0,00	-758,20	-908,20
BAXTER POLSKA SP. Z O.O.	-73 687,39	-50 811,40	-239 550,15	-330 998,23	-386 647,04	-187,00	-182 825,85
MIP Pharma Polska Sp. z o.o.	0,00	0,00	0,00	-17 479,79	0,00	-70 416,00	0,00
OTICON POLSKA Sp.z o.o.	0,00	0,00	0,00	0,00	0,00	-1 472,25	0,00
OKRĘGOWY SZPITAL KOLEJOWY W KATOWICACH	0,00	0,00	0,00	-105,00	0,00	0,00	-42,22
LFC SP. Z O.O.	0,00	0,00	0,00	0,00	0,00	0,00	-5 400,00
INSTYTUT FIZYKI JĄDROWEJ im. Henryka Niewodniczańskiego Polskiej Akademii Nauk	-5 576,74	0,00	-6 353,93	-4 832,12	-4 388,89	-9 281,58	0,00
SYNEKTIK SA	0,00	-5 184,00	-10 368,00	-23 399,40	-16 032,60	0,00	-10 368,00

INTEGRA B GRABIŃSKA spółka jawna	0,00	0,00	0,00	0,00	0,00	0,00	-200,00
TIMKO SP. Z O.O.	0,00	0,00	0,00	-24 520,32	0,00	0,00	-7 128,00
AMGEN SP. Z O.O.	-110 721,04	-27 316,34	-449 650,49	-493 728,76	-852 505,15	-449 284,07	-395 371,78
JANSSEN - CILAG POLSKA SP. Z O.O.	-17 262,48	0,00	-18 636,00	-49 020,96	-52 170,48	-188 311,44	-9 318,00
HAGMED Sp. z o.o. Sp.k.	0,00	-2 295,00	-18 657,94	-16 615,80	-37 821,60	-39 538,80	-5 049,00
Elekta spółka z ograniczoną odpowiedzialnością	0,00	-48 762,00	-147 720,24	-155 034,00	-473 134,05	-3 400 560,05	-608 387,76
"VIDEOMED" ZAKŁAD ELEKTRONICZNY	0,00	0,00	0,00	0,00	0,00	-8 581,01	0,00
NIEPUBLICZNY ZAKŁAD OPIEKI ZDROWOTNEJ CENTRUM ZDROWIA PSYCHICZNEGO "EGOMEDICA" P. KLIMAS I WSPÓNICY SP. JAWNA	0,00	0,00	0,00	0,00	0,00	0,00	-64 516,50
PAŃSTWOWA AGENCJA ATOMISTYKI	0,00	0,00	0,00	0,00	0,00	0,00	-600,00
SPECJALISTYCZNA PRZYCHODNIA LEKARSKA PANACEUM Z.Z. BRZEZIN Spółka Jawna	0,00	0,00	0,00	0,00	-312,00	0,00	0,00
"MAR-FOUR" MARIAN SIEKIERSKI	0,00	0,00	-730,08	-16 248,41	-141 477,26	0,00	-2 073,60
AKSIS Hurtownia Sprzętu Medycznego Ignaciuk Spigarski Sp.J.	-1 939,14	-4 530,60	-3 888,97	0,00	-2 324,16	0,00	-15 894,96
Getinge Polska Sp.z o.o.	0,00	-6 518,34	-5 785,50	-2 095,20	0,00	0,00	-4 250,34
WOJEWÓDZKIE WIELOSPECJALISTYCZNE CENTRUM ONKOLOGII I TRAUMATOLOGII IM.M.KOPERNIKA W ŁODZI	0,00	0,00	0,00	0,00	-27,32	0,00	0,00
Firma Handlowo-Uslugowa "FAM"	0,00	-239,85	-399,75	-307,50	0,00	0,00	-476,01
SYSTEMEX POLSKA SP. Z O.O.	-18 349,20	-6 688,50	-40 981,80	-58 880,70	-135 181,80	-25 548,60	-39 591,90
GSK Services Spółka z o.o.	-23 427,45	-44 604,45	-162 405,70	-180 125,80	-118 834,45	0,00	-134 888,90
LM LINE Sp.z.o.o.	-1 060,59	-1 345,68	-9 197,34	0,00	0,00	0,00	-14 820,30
CENTRUM MEDYCZNE ŚW.ŁUKASZA SP. Z O.O NIE AKTUALNE!!	-221,40	0,00	0,00	-35,00	0,00	0,00	0,00
DONSERV Wojciech Kaca	0,00	0,00	0,00	-3 601,74	0,00	0,00	0,00
Sanofi-Aventis Sp. z o.o.	-30 529,90	-66 429,72	-184 098,64	-296 476,18	-497 925,49	0,00	-182 934,01
Smith & Nephew Sp. z o.o.	-213,84	-1 277,64	-4 091,04	-972,00	-302,40	0,00	-10 220,90
Firma Usługowo - Handlowa OGRÓD-SERWIS Częstochowa	0,00	0,00	0,00	0,00	0,00	-108,00	0,00
Ekomark Sp. z o.o.	0,00	0,00	0,00	-2 106,00	-2 391,30	0,00	-1 404,00
OPTotech Medical Spółka z ograniczoną odpowiedzialnością Spółka komandytowa	0,00	0,00	-2 229,57	-386,08	-579,12	0,00	-1 164,75
NASZA PRZYCHODNIA SP. Z O.O.	-814,00	0,00	0,00	0,00	0,00	-4 587,41	-258 323,00
FORTUM POWER AND HEAT POLSKA Sp. z o.o.	-465 555,26	0,00	-168 049,38	0,00	0,00	0,00	-553 782,80
NIEPUBLICZNY ZAKŁAD OPIEKI ZDROWOTNEJ PRZYCHODNIA LEKARSKA MALINA B.	0,00	0,00	0,00	0,00	0,00	0,00	-370,00
ZPAS "MISTER" Karol Binkowski, Ryszard Binkowski Sp. Jawna	-20 212,36	-18 865,42	-73 812,87	0,00	0,00	0,00	-80 095,70
Takeda Pharma sp. z o.o.	0,00	-114 760,58	-183 616,93	-327 190,61	-575 233,32	0,00	-246 541,09

PBI S.J. SŁAWOMIR BEŁTOWSKI, TOMASZ RYŚ	0,00	-54,00	-108,00	-162,00	-64 362,71	0,00	-37 026,40
REMONDIS Sp.z o.o.	-1 080,00	0,00	0,00	0,00	0,00	0,00	0,00
VOXEL SA	0,00	0,00	0,00	0,00	0,00	0,00	-12 975,00
PRYWATNY GABINET STOMATOLOGICZNY LEK.STOM.BOZENA DRABEK	0,00	0,00	0,00	0,00	0,00	0,00	-481,89
ZAKŁAD USŁUG POGRZEBOWYCH "CONCORDIA" SP.J. MARTA I WOJCIECH KANIOWSCY	0,00	0,00	-108,00	0,00	0,00	0,00	0,00
PRZYCHODNIA LEKARSKA ARS MEDICA BIS E.GRZYB Spółka jawna	0,00	0,00	0,00	0,00	0,00	0,00	-328,00
UNIWERSYTECKI SZPITAL KLINICZNY IM. JANA MIKULICZA-RADECKIEGO WE WROCŁAWIU	-100,00	0,00	-200,00	-300,00	0,00	0,00	-100,00
Zakład Produkcji Pościeli "Świt" Izabela Wintoniak	0,00	0,00	0,00	0,00	-7 050,87	-2 248,26	0,00
P.A.D. Technologies LTD Sp.z o.o.	-43 400,00	-16 700,00	-39 800,00	-53 500,00	0,00	0,00	-85 000,00
ASCLEPIOS SA	-63 627,17	-62 991,60	-261 521,77	-308 605,04	-473 585,78	-97 025,07	-204 999,13
MEDIBUT ZAKŁAD PRODUKCYJNY S.C. ANNA KRYSOSIK-BRUDZ, JANUSZ BRUDZ	0,00	0,00	0,00	-13 221,27	0,00	0,00	0,00
NaturFarm Piotr Wojciechowski	0,00	0,00	0,00	0,00	0,00	-1 410,64	0,00
Narodowe Centrum Badań Jądrowych Ośrodek Radioizotopów POLATOM	-11 799,00	-10 443,60	-50 940,69	-72 111,60	-35 548,20	0,00	-42 585,92
SĄD REJONOWY I WYDZIAŁ CYWILNY	0,00	0,00	0,00	0,00	0,00	0,00	-60,02
POLYMED Polska Sp. z o.o.	-3 196,80	-2 235,60	-2 156,76	-5 200,20	-982,80	0,00	-7 913,16
SORIMEX Spółka z ograniczoną odpowiedzialnością Sp. k.	-2 325,02	-1 782,38	-5 657,15	0,00	-267,27	-1 560,28	-4 688,65
Pol-Med Paweł Jabłonka	0,00	0,00	0,00	0,00	0,00	-3 747,60	0,00
NZO AnesTeam Sp. z o.o.	0,00	-140 087,00	-27 130,56	0,00	0,00	0,00	-1 287 138,30
NZO SPÓŁKA LEKARSKA PARKITKA Sp. z o.o.	-518 173,84	0,00	0,00	0,00	0,00	-8 265,25	-3 077 047,06
PROJEKT Jacek Szymański	0,00	0,00	0,00	0,00	0,00	-5 658,00	0,00
KONKRET SPÓŁKA Z OGRANICZONĄ ODPOWIEDZIALNOŚCIĄ SPÓŁKA KOMANDYTOWA	0,00	-419,43	-1 309,95	-9 172,57	-13 721,88	-43 857,60	-15 285,09
TAURON Dystrybucja S.A.	-107 623,18	-297,00	-4 204,81	-7 217,51	-4 326,10	-1 703,99	-109 687,23
ASSECO POLAND SA	0,00	-80 348,21	-93 898,71	0,00	0,00	0,00	-242 889,63
DIAHEM AG DIAGNOSTIC PRODUCTS	-47 303,61	-30 838,50	-84 790,44	-162 066,66	-66 342,36	0,00	-111 971,88
PRZYCHODNIA LEKARSKA MEDICUS BIS E.KORECKA I WSPÓLNICY SPÓŁKA JAWNA	0,00	0,00	0,00	0,00	0,00	-2,00	0,00
TOPCON POLSKA SP. z o.o.	0,00	0,00	-5 371,77	0,00	0,00	0,00	0,00
MAGA-HERBA Janusz Olszówka Sp.j	-4 190,22	-850,50	-4 190,22	-4 924,53	-2 273,04	0,00	-3 226,32
KOMTUR POLSKA Sp.z o.o.	0,00	-431,84	-557,22	-18 041,40	-172,80	0,00	-65 987,64
AGATA BONDEREK- BOROWCZAK CENTRUM KSZTAŁCENIA i KONSULTACJI RESQ	0,00	0,00	0,00	0,00	0,00	-1 617,12	0,00
GABINET KARDIOLOGICZNY JACEK	0,00	0,00	0,00	0,00	0,00	0,00	-65 955,56

GABRYEL								
PRAKTYKA LEKARSKA ANITA STRĄCZYŃSKA-NIEMIEC	0,00	0,00	0,00	0,00	0,00	0,00	-23 502,00	
REX COMPANY S.A.	0,00	0,00	0,00	0,00	0,00	-1 800,00	0,00	
JAMRO Przedsiębiorstwo Handlowo - Usługowe	0,00	0,00	-3 682,80	-1 841,40	-13 294,91	-7 126,22	-1 841,40	
Amadar Sp. z o.o.	0,00	-3 495,80	0,00	0,00	0,00	0,00	0,00	
"FABIMEX" WIĘCEK SP. J.	-492,00	-22 459,20	-46 525,44	-98 300,16	-65 538,48	-8 796,81	-59 355,84	
SZPITAL SPECJALISTYCZNY w Chorzowie	-100,00	0,00	-200,00	-300,00	-500,00	-1 358,20	-100,00	
POLARIS Przedsiębiorstwo Produkcyjno - Handlowe Małgorzata Gruszczyńska	-22 938,28	-28 452,08	-172 730,22	-186 498,56	-42 416,27	-8 819,85	-134 804,01	
PROMEDICA TORUŃ SPÓŁKA Z OGRANICZONĄ ODPOWIEDZIALNOŚCIĄ SPÓŁKA KOMANDYTOWA	0,00	0,00	0,00	0,00	0,00	-1 004,64	0,00	
PRALNIA "WOD-CHEM" MANDRYK SPÓŁKA JAWNA	0,00	-177 406,75	-345 764,01	-440 571,55	0,00	0,00	-534 558,66	
RUDZIŃSKI I PARTNERZY LEKARZE STOMATOLODZY - SPÓŁKA PARTNERSKA	0,00	0,00	0,00	0,00	0,00	-200,00	0,00	
AB MED-SERWIS ARKADIUSZ DOBKOWSKI	0,00	0,00	0,00	0,00	0,00	-10 800,00	0,00	
MEDICUS SP. Z O.O. SKA	0,00	-400,00	0,00	0,00	-2 099,52	-3 157,16	0,00	
Emed Sp. z o.o. Sp. k.	0,00	0,00	-1 080,00	0,00	0,00	0,00	0,00	
EMPIREUM Piotr Dopieralski	0,00	-9 547,20	-240,06	0,00	0,00	0,00	0,00	
ANMAR Sp. Z O.O.	-200 380,89	-87 973,68	-374 605,72	-390 328,95	-150 628,62	-289,00	-448 843,54	
Billmed Sp. z o.o.	-32 552,94	-8 100,00	-4 752,00	-14 256,00	-33 049,80	-63 058,95	-9 504,00	
Medica Sp. J. J. Chodacki, A. Misztal	-6 107,62	0,00	-13 790,84	-17 469,00	-31 638,60	-3 113,87	-8 095,31	
INSTYTUT HEMATOLOGII I TRANSFUZJOLOGII	0,00	0,00	0,00	-193,44	0,00	0,00	0,00	
VIRIDIAN Sp. z o.o.	0,00	0,00	0,00	-1 168,50	0,00	0,00	0,00	
BOWA International Sp. z o.o. Sp.K.	0,00	0,00	0,00	0,00	0,00	-2 353,07	0,00	
ROVERS Polska Sp. zo.o. Piaseczno	0,00	0,00	-2 179,98	0,00	0,00	0,00	0,00	
BECKMAN COULTER POLSKA SP. Z O.O.	-59 210,60	-32 873,85	-117 158,84	-183 892,15	-320 251,65	-224 557,05	-118 727,80	
WINDA-WARSZAWA SP. Z O.O.	0,00	0,00	0,00	0,00	0,00	0,00	-8 241,00	
Zakład Sprzętu Ortopedycznego i Rehabilitacyjnego Korfantów	0,00	0,00	0,00	0,00	-305,98	-1 200,01	0,00	
FARMATOR SP. Z O.O.	0,00	0,00	0,00	0,00	0,00	-4 310,71	-3 478,46	
SAMODZIELNY PUBLICZNY ZAKŁAD OPIEKI ZDROWOTNEJ CENTRALNY SZPITAL KLINICZNY UNIwersytetu MEDYCZNEGO W ŁODZI	-2 540,00	0,00	-5 189,71	0,00	-10 780,00	-11 430,00	-1 270,00	
GABINET NEUROLOGICZNY BEATA ŚWIĄTKOWSKA-FLIS	0,00	0,00	0,00	0,00	0,00	0,00	-36 513,52	
GABINET LEKARSKI KATARZYNA DYNER	0,00	0,00	0,00	0,00	0,00	0,00	-39 754,65	
MEDIA-MED SP. Z O.O.	0,00	0,00	0,00	0,00	-4 221,05	0,00	0,00	
HERAEUS MEDICAL POLAND SP. Z O.O.	0,00	0,00	0,00	0,00	-858,60	0,00	-343,44	

NEUCA SA	-81 767,01	-48 759,63	-149 479,87	-125 722,29	-120 042,92	0,00	-227 917,47
BFF MEDFinance S.A.	0,00	0,00	0,00	0,00	0,00	-188,92	-170 287,82
ASTRA CONCEPT SP. Z O.O.	0,00	0,00	0,00	0,00	0,00	-7 233,68	0,00
OPTIMED PRO-OFFICE A.P. SZEWCZYK SPÓŁKA JAWNA	0,00	-844,14	0,00	0,00	0,00	0,00	-15 066,00
Insmed Sp. z o.o. Przedsiębiorstwo Robót Instalacyjnych	0,00	0,00	0,00	-3 867,12	-3 980,85	-722,27	0,00
Instytut Psychiatrii i Neurologii	0,00	0,00	0,00	-481,00	-237,00	-1 436,00	0,00
Medela Polska Sp.z o.o.	0,00	0,00	-4 147,20	0,00	0,00	0,00	-23 043,42
GABINET LEKARSKI LESZEK BURGHARDT	-10 730,00	0,00	0,00	0,00	0,00	0,00	-21 025,00
NIEPUBLICZNY ZAKŁAD OPIEKI ZDROWOTNEJ PRZYCHODNIA MEDYCYNY RODZINNEJ	0,00	0,00	0,00	0,00	0,00	-3,23	-300,00
Logistyka medyczna LOGMED Artur Zapora	0,00	0,00	0,00	0,00	-1 680,00	-1 536,86	0,00
NOVASPINE SPÓŁKA Z O.O.	0,00	0,00	0,00	-351,00	0,00	-270,00	-378,00
LASER POLSKA	0,00	0,00	0,00	0,00	0,00	-132,84	0,00
Biurowo Handlowe Kinesis Andrzej Boruta	0,00	0,00	-3 322,87	0,00	0,00	0,00	0,00
Delfarma Sp. z o.o.	-18 044,10	-819,72	-60 807,99	-57 725,89	-50 783,00	-45 873,07	-99 533,34
GABINET LEKARSKI SIKORA ROMAN	0,00	0,00	0,00	0,00	0,00	0,00	-33 893,75
ERES MEDICAL SP. Z O.O.	0,00	0,00	-5 804,62	0,00	0,00	0,00	0,00
LUX MED SP Z O.O.	0,00	-239 146,87	-492 052,13	-698 538,38	0,00	0,00	-559 839,29
STERIGAT SP. Z O.O.	-2 023,92	-2 408,40	-16 203,84	-21 097,26	-26 487,09	-6 270,48	-12 021,66
FARNELL UK LIMITED	0,00	0,00	0,00	0,00	0,00	-200,57	0,00
ANB Sp. z o.o.Sp. Komandytowa	0,00	0,00	0,00	0,00	0,00	-223,90	0,00
ŁUKASZ WAĆKOWSKI	-64,76	0,00	-129,52	-194,28	0,00	0,00	0,00
CHIRSTOM Marcin i Marek Dyner S.C.	0,00	0,00	-837,56	-4 444,50	0,00	0,00	0,00
KOMORNIK SĄDOWY AGNIESZKA PISKULA PRZY SĄDZIE REJONOWYM W CZĘSTOCHOWIE	0,00	0,00	0,00	-297,85	0,00	0,00	0,00
ABENA POLSKA SP. Z O.O.	0,00	0,00	-5 828,98	-57 050,58	-120 512,02	-52 964,91	-29 407,97
PRZEDSIĘBIORSTWO WIELOBRANZOWE "MAX- EL" HENRYK MACIAK	0,00	-525,21	-8 943,33	-1 306,26	0,00	0,00	-410,82
UAB VPC	0,00	0,00	0,00	0,00	-3 950,00	0,00	0,00
AM ZDROWIE SP Z O.O.	0,00	0,00	0,00	0,00	0,00	0,00	-400 333,20
Firma Handlowo Usługowa "VERA-VIA" Urszula Matusik	0,00	0,00	0,00	0,00	0,00	-2 095,92	0,00
SYSTEMY OCENY WIARYGODNOŚCI ANALIZ MEDYCZNYCH SOWA-MED SP.Z O.O.	0,00	0,00	-1 537,50	0,00	-1 795,80	0,00	0,00
WERFEN POLSKA Sp. z o.o.	-31 860,30	-59 404,05	-118 349,10	-222 108,66	-527 116,62	-596 859,23	-151 111,05
GABINET KARDIOLOGICZNY PRZEMYSŁAW ŻÓŁCIŃSKI	0,00	0,00	0,00	0,00	0,00	0,00	-56 914,88
REMONDIS MEDISON SP. Z O.O.	-4 807,00	-25 446,00	-274 228,40	-561 845,66	-1 275 511,36	-1 190 357,01	-22 377,00
COLOPLAST SP. Z O.O.	0,00	-990,47	-3 284,72	-2 145,42	-5 199,72	-38 526,22	-10 564,51
IDALIA Ludwikowscy Spółka Jawna	0,00	0,00	0,00	0,00	0,00	-24,27	0,00
TUIR "WARTA" S.A. CENTRALA	0,00	0,00	0,00	0,00	0,00	0,00	-600,00

Optifarma Sp. z o.o. Sp. komandytowa	-3 280,30	-8 731,33	-16 679,90	-11 200,22	-16 135,46	-44 255,10	-16 559,38
FH ORTHO UPROSZCZONA SPÓLKA AKCYJNA ODDZIAŁ W POLSCE	-6 966,00	-16 686,00	-9 990,64	-29 592,00	-55 080,00	0,00	-20 952,00
MEDARTIS SP. Z O.O.	-8 239,32	-11 144,52	-37 867,97	-69 638,03	-51 305,18	0,00	-52 934,90
ALTERIS S.A.	0,00	0,00	-847,80	0,00	0,00	-983,35	0,00
STUDIOEMKA	0,00	0,00	-350,55	0,00	0,00	0,00	0,00
InfoGEM Mirosław Gryspiński	0,00	0,00	0,00	0,00	0,00	0,00	-4 056,40
AGENCJA NAUKOWO-TECHNICZNA SYMICO SP. Z O.O.	-15 345,72	-7 262,70	-33 868,20	-62 046,75	-2 519,21	0,00	-66 363,00
SEBASTIAN ZAWADZKI	0,00	0,00	0,00	0,00	0,00	0,00	-13,07
PH "SEA" Paweł Bronikowski	0,00	-6 312,24	-5 521,47	-5 498,84	-14 019,17	0,00	-6 862,54
F.P.H.U. KONKRET	0,00	0,00	0,00	-831,60	0,00	0,00	0,00
PHU SELMA IMPORT-EXPORT ANNA SELMA	0,00	0,00	0,00	0,00	0,00	-19 987,50	0,00
LOHMANN & RAUSCHER POLSKA SP. Z O.O.	-8 063,80	-6 335,88	-12 721,11	-34 544,34	0,00	0,00	-27 179,28
ALGA - BIS EWA ANDRZEJEWSKA KRZYSZTOF KRYSIAK S.C.	0,00	0,00	0,00	0,00	0,00	-154,35	0,00
MASSMEDICA S. A.	0,00	0,00	0,00	0,00	0,00	-4 510,42	0,00
Komornik Sądowy przy Sądzie Rejonowym w Częstochowie Andrzej Bejm	0,00	0,00	0,00	0,00	0,00	0,00	-57,35
PPHU ELDOR ŁUKASZ BARANOWSKI	0,00	-386,16	-31 576,07	-36 362,61	-35 174,85	0,00	-10 299,15
Suntrust Sp. z o.o.	0,00	0,00	0,00	0,00	-49,20	0,00	0,00
MEDGAL Sp. z o.o.	0,00	-1 539,00	0,00	0,00	0,00	0,00	-307,50
Indywidualna Specjalistyczna Praktyka Lekarska Kazimierz Pankiewicz	0,00	0,00	0,00	0,00	0,00	0,00	-98 598,52
SP SZPITAL KLINICZNY IM. PROF. ADAMA GRUCY	0,00	0,00	0,00	0,00	0,00	-555,00	0,00
ABJ-Vision Sp.z o.o.	-4 341,60	-4 341,60	-10 991,80	-18 215,78	-43 523,77	-6 034,83	-9 515,34
PPL sp z o.o. spółka komandytowa	0,00	0,00	0,00	0,00	0,00	0,00	-166 867,50
CWS-BOCO POLSKA SP. Z O.O.	0,00	0,00	-4 784,82	0,00	0,00	0,00	0,00
NIPRO MEDICAL POLAND Sp.z o.o.	-48 461,00	-41 862,10	-186 061,97	-253 680,91	-278 956,12	-1 248,00	-217 386,67
Pioneer Surgical Technology BV	0,00	0,00	0,00	-6 500,00	-128 940,00	0,00	0,00
ARFEN POLSKA SP. Z O.O.	-11 427,93	0,00	0,00	0,00	0,00	0,00	0,00
IBCS Poland Sp. z o.o.	0,00	0,00	-2 243,52	-117,24	-1 313,83	0,00	0,00
Batist Medical Polska Sp. z o.o.	0,00	0,00	-12 730,80	-6 632,28	0,00	-16 886,56	-11 475,54
Comef Sp. z o.o. Sp. K.	0,00	0,00	0,00	0,00	-3 674,16	0,00	-13 730,04
INDYWIDUALNA PRAKTYKA LEKARSKA KAMILA ŚLĘZAK-JANUSZKO	-12 481,57	0,00	0,00	0,00	0,00	0,00	-10 442,06
ZAKŁAD KARNY W SIERAKOWIE ŚLĄSKIM	0,00	0,00	0,00	0,00	0,00	-237,00	0,00
CENTRUM TERAPII	0,00	0,00	0,00	0,00	0,00	0,00	-200,00
NZOZ OKULISTYKA ANNA ROGOWSKA-GODELA	0,00	0,00	0,00	0,00	0,00	0,00	-3 195,15
ŁUKASZ GONDRO	-620,00	0,00	0,00	0,00	0,00	0,00	0,00
VIKI-MED	0,00	0,00	-3 062,16	0,00	0,00	0,00	0,00
NTM-Med Jolanta Krysiak	0,00	0,00	0,00	0,00	0,00	-2 569,00	0,00

Zakład Usług Elektrycznych AS II Andrzej Siedlecki	0,00	0,00	0,00	-1 301,34	0,00	0,00	0,00
Ascort Service Sp. z o.o.	0,00	0,00	-1 877,48	-2 806,69	-3 290,66	-1 188,50	0,00
Specjalistyczne Gabinety Lekarskie Eltomed S.C.	-5 344,95	0,00	0,00	0,00	0,00	0,00	-4 718,00
ŁUKASZ BANASIK	-828,00	0,00	0,00	0,00	0,00	0,00	0,00
Neodruk Ewelina Kabała	-4 602,66	0,00	0,00	0,00	0,00	0,00	-2 094,69
F.H.U.Euro-Medical Maciej Świda	0,00	0,00	-3 350,00	-11 939,70	-5 554,76	0,00	0,00
Metalzbyt - Hurt Sp. z o.o.	0,00	0,00	0,00	0,00	0,00	-17 431,75	-10 608,37
HALINA TREJTOWICZ	0,00	0,00	0,00	0,00	0,00	-134,62	-724,13
Polmil Sp. z o.o. S. k.a.	-2 675,59	-1 054,08	-4 696,64	-6 617,55	-2 380,70	0,00	-3 784,97
POLAND OPTICAL SP. Z O.O.	0,00	0,00	0,00	0,00	-1 050,71	-1 703,52	-978,75
Hurtownia Farmaceutyczna Medifarm Sp. z o.o.	-7 741,07	-16 377,03	-62 431,60	-66 013,63	-132 105,03	0,00	-21 618,42
ALLMED POLSKA Sp.z o.o	0,00	0,00	0,00	0,00	0,00	-168,81	0,00
Firma Transportowa "OMEGA" Agnieszka Ignacyk	0,00	-6 234,00	0,00	0,00	0,00	0,00	-75 496,00
Famed Żywiec Sp.z o.o.	0,00	0,00	0,00	0,00	-3 407,10	0,00	0,00
Bausch Health Poland Sp. z o.o.	0,00	0,00	0,00	0,00	0,00	-138 916,23	0,00
MDT SP. Z O.O.	0,00	-1 296,00	-648,00	-648,00	-6 661,00	-1 749,60	-583,20
KOSMED SP. Z O.O.	0,00	0,00	-2 675,20	0,00	0,00	0,00	0,00
ASCOR MED SP. Z O.O.	0,00	0,00	0,00	0,00	0,00	0,00	-7 020,00
NEXUS POLSKA SP. Z O.O.	-28 430,22	0,00	-16 383,60	0,00	0,00	0,00	-5 461,20
Zakład Diagnostyki Medycznej Sp. z o.o.	-11 585,00	0,00	-15 301,00	-34 684,00	-64 736,00	-99 570,00	-18 929,00
Air Liquide Polska Sp. z o.o.	0,00	-315,90	-4 766,80	-4 317,41	0,00	0,00	-8 012,08
Aspen Pharma Ireland Limited	0,00	0,00	-817,00	0,00	-1 867,34	-1 624,92	0,00
Thermo Center Piotr Kaleta	0,00	0,00	0,00	0,00	0,00	-786,50	0,00
Optilus Rafał Siadak	0,00	0,00	0,00	0,00	-6 329,88	-34 560,00	-5 529,60
Arthrex Polska Sp. z o.o.	-14 207,40	-18 457,20	-75 420,72	-137 190,24	-33 015,60	-17 483,00	-149 266,80
Polymed Tomasz Idźkowski	0,00	0,00	0,00	-8 154,00	0,00	0,00	-7 506,00
Prywatna Praktyka Lekarska Łukasz Śmietana	0,00	0,00	0,00	0,00	0,00	0,00	-19 110,00
Hammermed Medical Polska Sp. z o.o. S.K.A.	-50 355,00	-19 548,00	-177 120,00	-112 633,20	-237 132,36	-34 246,70	-105 840,00
Ochotnicza Straż Pożarna w Częstochowie "Dzielnica Parkitka" OKRĘGOWA STACJA KONTR.POJ	0,00	0,00	0,00	0,00	0,00	0,00	-148,00
AbbVie Sp. z o.o.	0,00	0,00	-24 000,00	-24 000,00	0,00	0,00	0,00
TRAMCO Sp. z o.o.	-419,04	0,00	0,00	-2 985,12	-21 034,56	-38 196,72	-864,00
MLEKOVITA Spółdzielnia Mleczarska	-43 448,80	-33 129,80	-164 291,10	-79 068,90	0,00	-7 097,00	-169 434,05
GABINET LEKARSKI LEK.MED.PRZEMYSŁAW JASNOWSKI	0,00	0,00	0,00	0,00	0,00	0,00	-87 379,38
Siemens Healthcare Sp. z o.o.	-25 973,68	0,00	-43 493,29	-1 296,00	-253 974,11	-171,66	-445 024,80
Gabinet Lekarski lek.med. Paweł Pius Specjalista Chirurgii Ogólnej	0,00	-42 929,57	0,00	0,00	0,00	0,00	-48 549,47
Prywatny Gabinet Lekarski lek.med.Dorota Kotusiewicz	0,00	0,00	0,00	0,00	0,00	0,00	-113 179,32
Indywidualna Praktyka Lekarska Piotr Januszewski	0,00	0,00	0,00	0,00	0,00	0,00	-89 825,25

PROMYK CENTRUM MEDYCZNE GRZEGORZ CELBAN	0,00	0,00	0,00	0,00	0,00	0,00	-161 405,16
Medicavera Sp. z o.o. Dahlhausen Group	-6 901,20	0,00	-7 251,12	-25 840,99	-38 072,70	-17 531,15	-61 875,34
CENTRUM DIABETOLOGII Sp. z o.o.	-2 851,20	0,00	-7 131,24	-7 138,80	-19 967,04	-2 851,20	-5 705,64
GBA POLSKA SP. Z O.O.	-1 211,55	0,00	-1 211,55	0,00	0,00	0,00	-4 206,60
BERYL MED POLAND SP. Z O.O.	-7 205,85	-12 386,41	-30 287,50	-52 655,54	-112 164,28	-109 444,38	-43 643,46
NTM-MED SC	0,00	0,00	0,00	-498,96	0,00	-2 884,12	0,00
Firma Pol-Chem Daniel Baumert	-2 237,12	0,00	0,00	0,00	0,00	0,00	0,00
Jakub Tatuliński OPEN	0,00	0,00	0,00	0,00	0,00	-129,29	0,00
COVENTEC Damian Kwaśniewski	0,00	-3 369,60	-16 165,91	-7 144,20	-22 258,80	-10 530,00	-2 316,60
Specjalistyczna Praktyka Lekarska WAMED Włodzimierz Mazur	0,00	0,00	0,00	0,00	0,00	0,00	-2 070,00
Przedsiębiorstwo Handlowo- Usługowe M.C.M. Magdalena Kucharska Mroczek	0,00	0,00	0,00	0,00	0,00	-171,00	0,00
INTIMEX SP. Z O.O.SP.K.	0,00	0,00	0,00	0,00	0,00	0,00	-15 588,27
Farmacol-Logistyka Sp. z o.o.	-232 209,55	-211 213,31	-1 162 203,03	-1 159 399,11	-1 893 627,33	-2 401 821,88	-1 049 180,65
COMED S.C. KRZYSZTOF PILARSKI, WOJCIECH GRUNWALD	-2 116,80	0,00	-5 863,32	-8 965,08	0,00	0,00	0,00
TAURON Sprzedaż GZE sp. z o.o.	-244 010,42	-2 020,67	-11 961,98	-18 867,15	-1 121,37	-34,44	-770 872,93
Zimmer Biomet Polska Sp. z o.o.	-130 928,40	-82 291,68	-257 968,80	-391 832,49	-357 134,40	-4 932,36	-368 804,88
Centrum Badań i Dozoru Sp. z o.o.	0,00	0,00	0,00	-1 805,68	-5 043,00	0,00	0,00
SIGA Serwis Sp. z o.o.	0,00	0,00	0,00	0,00	0,00	-8 130,30	0,00
Biotech Sp. z o.o.	0,00	0,00	0,00	-10 375,00	-4 000,00	0,00	-14 000,00
Kikgel Sp. z o.o.	-323,51	0,00	-539,19	-539,19	-539,19	-6 516,45	0,00
HECTRONIC POLSKA Spółka z o.o.	-5 007,58	0,00	0,00	0,00	0,00	0,00	-2 238,60
Cz Marian Sikora - Gabinet Lekarski	-2 000,00	0,00	0,00	0,00	0,00	0,00	-2 000,00
MARAT Sp.z o.o.	0,00	-2 775,42	-5 592,12	-2 663,21	0,00	0,00	-5 257,12
PASSADENA SYSTEMS Izabela Biernacka	0,00	0,00	0,00	-1 893,60	-2 670,33	-39 360,00	0,00
FEDEX EKSPRESS POLAND SP. Z O.O.	0,00	0,00	-221,61	-207,36	-389,25	-693,65	-224,75
ASCENDO SPÓŁKA Z OGRANICZONĄ ODPOWIEDZIALNOŚCIĄ	0,00	0,00	0,00	0,00	0,00	-324,04	-79 080,00
GASTRO MASTERS Michał Pośnik	0,00	-1 955,70	0,00	0,00	0,00	0,00	0,00
Sinmed Sp. z o.o.	-18 226,71	-5 720,47	-14 030,14	-6 307,31	-1 568,11	-172,20	-18 798,66
Komornik Sądowy przy Sądzie Rejonowym w Częstochowie Arkadiusz Kiljan	-23,37	0,00	0,00	0,00	0,00	-36,89	0,00
Komornik Sądowy przy Sądzie Rejonowym w Częstochowie Marcin Kamil Baczyński	0,00	0,00	0,00	-3 116,09	0,00	0,00	0,00
Plus Ultra Tomasz Sioda	-4 600,32	0,00	0,00	0,00	0,00	0,00	0,00
Facit Usługi Budowlano- Remontowe	0,00	0,00	0,00	0,00	0,00	-23 643,06	0,00
OPTIMA Dziurski Mariusz	0,00	0,00	0,00	0,00	0,00	-123,00	0,00
Szpital Miejski w Rudzie Śląskiej Sp. z o.o.	0,00	-150,00	-300,00	-450,00	-750,00	0,00	-150,00
Weindich Sp.j.	0,00	0,00	-22 795,47	0,00	0,00	0,00	0,00



ExtraMed Zaopatrzenie Medyczne Dorota Wrona	-509,70	0,00	-1 058,70	0,00	-3 582,52	-1 155,47	0,00
SYNEVO sp. z o.o.	0,00	-16 135,00	-21 865,00	-27 933,73	-6 685,00	0,00	-16 480,00
ANGA-ANIOŁA TOMASZ ANIOŁA	0,00	0,00	0,00	0,00	0,00	-468,72	0,00
Med & Care Tomasz Witkowski	0,00	0,00	0,00	0,00	0,00	-267,00	0,00
Arteriae Sp. z o.o. Sp.k.	0,00	0,00	0,00	-1 566,00	-9 828,00	-9 828,00	-3 564,00
VITACO Sp. z o.o.	0,00	0,00	0,00	0,00	0,00	-1 206,61	0,00
BEAN Alicja Milewska	0,00	0,00	0,00	0,00	0,00	-339,00	0,00
Szpital Specjalistyczny w Zabrze Sp. z o.o.	0,00	0,00	0,00	0,00	-600,00	-240,00	0,00
EMMA MDT SP. Z O.O.	0,00	-11 197,44	-7 464,96	-3 732,48	0,00	0,00	-11 475,96
ALLMED AB Sp. z o.o.	0,00	0,00	-604,65	0,00	0,00	0,00	0,00
GREMEDIG Spółka z ograniczoną odpowiedzialnością	0,00	0,00	-87 421,04	0,00	0,00	0,00	-1 249 800,31
OCULIS Bartelak Spółka Jawna	0,00	0,00	0,00	0,00	0,00	0,00	-4 500,00
TUW Polski Zakład Ubezpieczeń Wzajemnych	0,00	0,00	0,00	0,00	0,00	0,00	-828 627,52
Katarzyna i Mirosław Dudek	0,00	0,00	0,00	0,00	0,00	-5 400,00	0,00
SUN-MED Sp. cywilna	0,00	0,00	-950,40	0,00	0,00	-696,20	-259,20
SUPPORT 4 Medicine Sp. z o.o. Sp. k.- a.	-1 868,40	-1 121,04	-4 484,16	-7 226,84	-11 584,08	-14 947,20	-4 110,48
Elektropomiar Sławomir Owczarek	0,00	0,00	0,00	-6 046,68	0,00	-9 777,27	0,00
Samodzielny Publiczny Zakład Opieki Zdrowotnej Zespól Szpitali Miejskich	-100,00	0,00	-31 250,00	-61 640,00	-105 764,12	0,00	-100,00
Przedsiębiorstwo Wielobranzowe C.E.G. Olga Perlińska	-1 308,61	0,00	0,00	0,00	-10 212,51	-7 998,57	0,00
Indywidualna Praktyka Lekarska Małgorzata Szulc	0,00	0,00	0,00	0,00	0,00	0,00	-12 006,95
Genloxa Sp. z o.o.	0,00	0,00	0,00	-9 936,00	-20 881,00	0,00	-10 908,00
BJESKA SP. Z O.O. SPÓŁKA KOMANDYTOWA	0,00	0,00	0,00	0,00	-14 400,97	0,00	0,00
Przedsiębiorstwo Produkcyjno Handlowo Usługowe BARLON Bartłomiej, Robert i Piotr Osińscy s.c.	-2 373,24	-1 161,12	-7 376,01	-4 781,01	-10 110,87	0,00	-5 129,16
Indywidualna Specjalistyczna Praktyka Lekarska dr n. med. Olga Domańska	0,00	0,00	0,00	0,00	0,00	0,00	-147 426,30
Revita Ewa Krutul	0,00	0,00	0,00	0,00	-1 691,99	0,00	0,00
Teleflex Polska Sp. z o.o.	0,00	0,00	-802,82	-2 956,50	0,00	0,00	0,00
Astellas Pharma Sp. z o.o.	-51 234,25	-102 468,50	-375 717,83	-503 803,41	-1 050 302,09	-802 669,88	-367 178,80
FIZMED AGNIESZKA PILARZ	0,00	0,00	0,00	0,00	0,00	0,00	-33 000,00
ELEKTRON ALINA MŁYŃCZYK-DAJCAK	0,00	0,00	0,00	0,00	0,00	0,00	-37 500,00
NUKLEON JOANNA PEŁA-SZCZĘBASZEWSKA	0,00	0,00	0,00	0,00	0,00	0,00	-36 000,00
SERVEC.COM.PL SPÓŁKA Z OGRANICZONĄ ODPOWIEDZIALNOŚCIĄ SPÓŁKA KOMANDYTOWA	-14 514,00	0,00	0,00	0,00	0,00	0,00	-6 762,06
LOGMED MAŁGORZATA PIWOŃSKA-ŻÓŁTASZEK	0,00	0,00	0,00	0,00	0,00	0,00	-13 002,15
NZOZ SPÓŁKA LEKARSKA ORTOPEDIA SPÓŁKA Z OGRANICZONĄ ODPOWIEDZIALNOŚCIĄ	0,00	0,00	0,00	0,00	0,00	0,00	-678 732,19

STOWARZYSZENIE OPIEKI HOSPICYJNEJ ZIEMI CZĘSTOCHOWSKIEJ	0,00	0,00	0,00	0,00	-2 545,06	0,00	0,00
Gabinet Lekarski specjalista chorób oczu lek. med. Bibianna Bilska	0,00	0,00	0,00	0,00	0,00	0,00	-28 359,42
DAKI s.c. Arkadiusz Idzik i Agata Idzik	-2 583,00	0,00	-2 583,00	-5 338,20	0,00	0,00	-4 046,70
INDYWIDUALNA SPECJALISTYCZNA PRAKTYKA LEKARSKA IGA TRONINA	0,00	0,00	0,00	0,00	0,00	-13 314,36	0,00
BL Medica Sp. z o.o. sp.k.	-2 376,00	0,00	0,00	0,00	0,00	0,00	0,00
DIAGNOSTYKA ONCOGENE SP. Z O.O.	-35 448,00	0,00	-113 377,00	-71 207,00	-23 947,00	0,00	-32 847,00
CIBA DOSIMETRY ALEKSANDER CIBA	0,00	0,00	0,00	0,00	0,00	0,00	-14 250,00
TERUMO Poland Sp.z o.o.	-37 005,12	-29 263,68	-252 530,18	-214 567,92	-473 091,36	-513 542,88	-164 411,76
SPECJALISTYCZNA PRAKTYKA LEKARSKA DOROTA BOGUS	0,00	0,00	0,00	0,00	0,00	0,00	-83 597,93
SZB Sp.z o.o.Sp.Komandytowa	0,00	0,00	0,00	0,00	0,00	0,00	-3 229,98
Logfarma Sp.z o.o.	0,00	-7 340,31	-8 958,60	-2 017,20	-3 562,08	0,00	-1 757,67
Biuro Handlowe Eksport-Import Krzysztof Nowakowski	0,00	0,00	0,00	0,00	-733,33	-20 791,06	0,00
VENART SP. Z O.O.	0,00	0,00	0,00	0,00	0,00	0,00	-925 931,59
Barbara Magnuszewska- Pankiewicz	0,00	0,00	0,00	0,00	0,00	-1 877,52	0,00
ZOFIA SAJA	0,00	0,00	0,00	0,00	-322,85	-142,80	0,00
PZP24.PL SP. Z O. O.	0,00	-1 722,00	-3 444,00	-5 166,00	-10 332,00	-15 475,86	-5 166,00
Szpital Skawina Sp. z o.o.	0,00	0,00	0,00	0,00	0,00	0,00	-3 996,00
IRENA PALACZYK	-1 103,24	0,00	0,00	0,00	0,00	0,00	0,00
LABDOZ MARCIN DYBEK	0,00	0,00	0,00	0,00	0,00	0,00	-14 250,00
REMEDITECH Marek Straszak	0,00	0,00	-1 200,00	-26 000,00	0,00	0,00	0,00
EDYTA UZNAŃSKA- LIBERDA	0,00	0,00	0,00	0,00	0,00	0,00	-82,82
CENTRUM MEDYCZNE ENEL-MED S.A.	0,00	0,00	0,00	0,00	0,00	0,00	-522,00
OŚRODEK REHABILITACYJNY Pw.św.Rafała Archanioła	0,00	0,00	-135,00	0,00	0,00	0,00	0,00
RESMED POLSKA SPÓŁKA Z OGRANICZONĄ ODPOWIEDZIALNOŚCIĄ	0,00	-3 693,60	-13 932,67	0,00	-14 386,09	-4 125,60	0,00
RAFAŁ WOŹNIAKOWSKI	0,00	0,00	0,00	0,00	0,00	0,00	-1 424,89
ŁUKASZ WOJTAL	0,00	0,00	-95,64	0,00	0,00	0,00	-179,64
GL CENTER SP. Z O. O.	0,00	0,00	0,00	0,00	0,00	-664,20	0,00
Praktyka Lekarska lek.med. Magdalena Grzesiak	-19 300,43	0,00	0,00	0,00	0,00	0,00	-20 302,79
SUPPORTMED Łukasz Kopiczko	0,00	0,00	0,00	-573,18	-5 904,00	0,00	-359,16
DIAGNOSTYKA S.A.	0,00	-9 658,00	-16 518,00	-28 166,00	-37 195,35	0,00	-17 424,00
P.P.H.U. ALGA PAWEŁ PINKOWSKI	-19 307,31	-25 064,94	-109 721,41	-118 744,70	-97 787,86	0,00	-98 296,67
MARIUSZ ŻUBER	0,00	0,00	0,00	0,00	0,00	0,00	-12,64
MKTest Marcin Kacprzak	0,00	0,00	0,00	0,00	-9 213,93	0,00	0,00
Z.P.U. ROMEX SP. Z O.O.	0,00	0,00	0,00	0,00	0,00	-639,60	0,00
MAZOWIECKA INSTYTUCJA GOSPODARKI BUDŻETOWEJ MAZOVIA	0,00	0,00	0,00	0,00	0,00	-28 601,16	0,00

Komornik Sądowy przy Sądzie Rejonowym w Częstochowie Arkadiusz Bloma	0,00	0,00	0,00	0,00	0,00	-18,00	0,00
Komornik Sądowy przy Sądzie Rejonowym w Zabrzcu Marcin Gugulski	-9,78	0,00	0,00	0,00	0,00	0,00	0,00
SĄD REJONOWY I WYDZIAŁ CYWILNY	-12,00	0,00	0,00	0,00	0,00	0,00	0,00
ŚLAWOMIR ŻAK	0,00	0,00	0,00	0,00	0,00	0,00	-261,38
Becton Dickinson Polska Sp. z o.o.	-17 846,32	-22 468,96	-38 901,74	-75 802,03	-114 752,32	0,00	-55 891,65
FIZYK MED MGR AGNIESZKA KOWALIK	0,00	0,00	0,00	0,00	0,00	0,00	-33 000,00
PESTOKIL SP. Z O.O.	0,00	-550,00	-550,00	0,00	0,00	0,00	-2 695,50
Aspekt Labels Sp.z o.o.	0,00	0,00	0,00	0,00	-392,92	0,00	0,00
Genesis Pharm Sp. z o.o. Sp. k.	0,00	-432,00	0,00	-172,80	-4 147,20	0,00	-604,80
Komornik Sądowy przy Sądzie Rejonowym w Częstochowie Adrian Golibroda	0,00	0,00	0,00	0,00	0,00	0,00	-6 832,07
MM OBIEKTY BUDOWLANE MARIUSZ MARKIEWICZ	0,00	-4 305,00	-8 610,00	0,00	0,00	0,00	-4 305,00
MEDIKOL SOLUTION SP. Z O.O.	0,00	0,00	0,00	-33 077,09	-254 011,82	-92 228,11	-6 541,50
BADANIA DOMOWE ELŻBIETA RADECKA-ZŁOTO	-45 362,81	0,00	0,00	0,00	0,00	0,00	-43 668,47
Midel Michał Mirecki	0,00	0,00	0,00	0,00	0,00	-186,74	0,00
PKO Leasing SA	0,00	0,00	-29,12	0,00	0,00	0,00	0,00
ODYSEY Dominika Kunert	0,00	0,00	0,00	0,00	0,00	0,00	-221,40
AstraZeneca AB	0,00	0,00	-6 589,00	0,00	-7 232,46	0,00	0,00
REHA-BED	-685,64	0,00	0,00	0,00	0,00	-456,90	0,00
Komornik Sądowy przy Sądzie Rejonowym w Lublińcu Adrian Niedbalski	0,00	0,00	0,00	0,00	-25,86	0,00	0,00
AB ELECTRONICS ADAM BIENIEK	0,00	0,00	0,00	0,00	0,00	-540,00	0,00
INDYWIDUALNA SPECJALISTYCZNA PRAKTYKA LEKARSKA KATARZYNA GRZYBEK-OLEŚ	-36 160,00	0,00	0,00	0,00	0,00	0,00	-42 945,20
EUROTREX SP. Z O.O.	0,00	0,00	0,00	-1 205,36	-4 298,40	-8 478,00	0,00
KOMERS SP.J.Danuta, Krzysztof Kurpiel	0,00	0,00	-17 515,20	0,00	0,00	-1 865,48	0,00
Komornik Sądowy przy Sądzie Rejonowym Katowice-Wschód w Katowicach Rafał Grobelak	0,00	0,00	0,00	0,00	0,00	-6,05	0,00
PRAKTYKA LEKARSKA AGNIESZKA BĘDKOWSKA-SZCZEPAŃSKA	0,00	0,00	0,00	0,00	0,00	0,00	-39 506,92
Lobby Meble Sp. c. Tomasz Madlewski, Krzysztof Łudzik	0,00	0,00	-5 289,00	0,00	-620,18	0,00	-80 376,81
BIURO USŁUG SPECJALISTYCZNYCH "MASTIF-SYSTEM" ELŻBIETA DUSIK	0,00	0,00	-15 200,34	0,00	0,00	0,00	-9 446,40
ŁUKASZ JASZCZYK	0,00	0,00	0,00	0,00	0,00	-124,37	0,00
Mtes Sp. z o.o	0,00	0,00	0,00	0,00	-713,77	-6 942,54	0,00
unitedMEDTechLab JAKUB ŚWIĘCIKOWSKI	0,00	0,00	0,00	0,00	0,00	-7 570,65	0,00
BARBARA RYNKIEICZ	0,00	0,00	0,00	0,00	0,00	0,00	-11,60
BIO-NOVUM SP. Z O.O.	0,00	0,00	0,00	0,00	0,00	-885,49	0,00

SPECJALISTYCZNA PRAKTYKA LEKARSKA MONIKA SIOŁEK	0,00	0,00	0,00	0,00	0,00	0,00	-1 800,00
Aparatura Medyczna Sp. z o.o.	-29 970,00	-2 916,00	-58 568,40	-79 315,20	-57 364,20	0,00	-55 220,40
MPdom Paweł Dominiak	-212 326,41	0,00	0,00	0,00	0,00	0,00	0,00
MARCIN KWAPIS	0,00	0,00	0,00	0,00	0,00	-0,06	-1 040,83
PRAKTYKA LEKARSKA ANESTEZJOLOGICZNA LEK. MED. ELŻBIETA FOREMNA	0,00	0,00	0,00	0,00	0,00	0,00	-24 838,08
GLOBUS MEDICAL POLAND SP. Z O.O.	-20 757,60	-45 651,60	-147 544,20	-114 528,60	-116 467,20	0,00	-55 933,20
INOMED POLSKA SP. Z O.O.	0,00	0,00	-10 215,36	0,00	-8 877,60	-4 918,32	-30 082,32
MEDIKOL QUALITY SP. Z O.O.	0,00	0,00	-528,66	0,00	-1 045,50	0,00	0,00
PIREUS RESTAURANT & CAFE S.C.	0,00	0,00	0,00	0,00	0,00	-232,00	0,00
RAFAŁ ZYCH	0,00	0,00	0,00	0,00	0,00	0,00	-407,19
UNIWERSYTECKI SZPITAL KLINICZNY IM. WAM.- CENTRALNY SZPITAL WETERANÓW	0,00	0,00	0,00	0,00	-8 952,35	0,00	-2 292,52
SPECJALISTYCZNA PRAKTYKA LEKARSKA DARIUSZ KUCZYŃSKI	0,00	0,00	0,00	0,00	0,00	0,00	-27 660,40
Medox Pro Sp. z o.o. Sp.K.	-475,20	0,00	-475,20	0,00	0,00	0,00	0,00
Komornik Sądowy przy Sądzie Rejonowym w Częstochowie Marta Domagała	0,00	0,00	0,00	0,00	-22,92	-6,51	0,00
PRZEDSIĘBIORSTWO HANDLOWO-USŁUGOWE INFO-MED ELŻBIETA DOMAŃSKA	0,00	0,00	0,00	0,00	0,00	-3 000,00	0,00
KAROL KAMIŃSKI	0,00	0,00	0,00	0,00	0,00	0,00	-145,85
MARCIN KASPERKIEWICZ	-626,00	0,00	0,00	0,00	0,00	0,00	0,00
mTREE MEDICAL SOLUTIONS Sp. z o.o.	0,00	0,00	0,00	0,00	0,00	-9 450,00	0,00
MEDIKOL SYSTEMS SP. Z O.O.	0,00	0,00	0,00	-596,25	0,00	0,00	0,00
RCI LEASING POLSKA SP. Z O.O.	-12,30	0,00	0,00	-50,00	-100,00	-100,00	0,00
PRAKTYKA LEKARSKA RAFAŁ HART	0,00	0,00	0,00	0,00	0,00	0,00	-70 272,21
VP Polska Sp. z o.o.	-777,00	0,00	0,00	-984,00	-492,00	0,00	0,00
STOWARZYSZENIE POLSKICH ENERGETYKÓW ODDZIAŁ W KATOWICACH	0,00	0,00	0,00	0,00	0,00	-471,00	0,00
JLP-USŁUGI PROJEKTOWE JACEK ŁATOCHA	0,00	-3 690,00	-7 380,00	0,00	0,00	0,00	-3 690,00
LECH ROGULSKI INDYWIDUALNA PRAKTYKA LEKARSKA	0,00	0,00	0,00	0,00	0,00	0,00	-38 788,45
SOFTMEDICA SP. Z O.O.	-2 624,40	0,00	-16 292,10	-13 725,41	-32 078,47	-27 709,90	-11 118,51
INDYWIDUALNA PRAKTYKA LEKARSKA PIOTR OGRODNICZAK	0,00	0,00	0,00	0,00	0,00	0,00	-21 425,60
Helpik Dawid Ożóg	0,00	0,00	0,00	0,00	0,00	-198,99	0,00
GABINET KARDIOLOGICZNY JACEK JAFRA	0,00	0,00	0,00	0,00	0,00	0,00	-60 475,21
PRYWATNA PRAKTYKA LEKARSKA ANDRZEJ KONOWSKI	0,00	0,00	-693,00	0,00	0,00	0,00	-68 750,38
NEUROMED SPÓŁKA CYWILNA	0,00	0,00	0,00	0,00	0,00	0,00	-234 461,60

LIMA POLSKA SP. Z O.O.	-17 560,80	-16 902,00	-48 600,00	0,00	0,00	0,00	-35 802,00
BIOVICO SP. Z O.O.	-17 783,28	-19 908,72	-33 622,56	-65 134,36	-2,92	0,00	-57 294,66
CEZETEL OLSZTYN SP. Z O.O. SP. K.	0,00	0,00	0,00	0,00	0,00	-15 574,95	0,00
TOMASZ URBAŃCZYK	0,00	0,00	0,00	0,00	0,00	0,00	-756,85
JWS Sławomir Gałązka	-294,00	0,00	0,00	0,00	0,00	0,00	0,00
INDYWIDUALNA SPECJALISTYCZNA PRAKTYKA LEKARSKA ANNA ORLICKA-MOSIEJ	0,00	0,00	0,00	0,00	0,00	0,00	-70 696,74
PH Plastikon Sp.c. Katarzyna i Tomasz Chraniuk	0,00	0,00	0,00	0,00	0,00	-2 473,12	0,00
Flexon S. C. Michał Pabiasz, Monika Pabiasz	0,00	0,00	0,00	0,00	0,00	-292,74	0,00
Komornik Sądowy przy Sądzie Rejonowym w Lublińcu Ptak Tomasz	0,00	0,00	0,00	0,00	0,00	0,00	-116,20
MARTA MATYSIK	0,00	0,00	0,00	0,00	0,00	0,00	-664,20
CMS POLSKA SP. Z O.O.	0,00	-6 418,12	-10 606,14	-20 803,38	-13 623,60	0,00	-14 221,89
PRAKT. LEK. ŁUKASZ CWALINA	0,00	0,00	0,00	0,00	0,00	0,00	-7 070,00
FIRMA USŁUGOWA TRANSMED MIROSLAW MAJ	-2 471,81	0,00	0,00	0,00	0,00	0,00	-6 175,09
PRAKTYKA LEKARSKA W MIEJSCU WEZWANIA KLAUDIUSZ OLSZOWSKI	0,00	0,00	0,00	0,00	0,00	0,00	-221,40
CEPHEID GMBH SP. Z O.O. ODDZIAŁ W POLSCE	-246,00	0,00	-492,00	-246,00	-246,00	0,00	-12 804,00
MED&CARE SP. Z O.O.	0,00	0,00	-24 171,48	-9 504,00	0,00	0,00	-14 869,44
AGATA SIWEK LABOPOL, POLWATER	0,00	0,00	0,00	-3 136,77	0,00	0,00	0,00
LABORATORIUM POMIAROWE MUTECH SP Z O.O. SP.K.	0,00	0,00	0,00	0,00	0,00	-195,57	0,00
PROFESSIONAL SERVICE GROUP KAMIL WĄSIK	-12 787,20	0,00	-3 499,20	0,00	0,00	0,00	0,00
P&P CITO SP. Z O.O.	0,00	0,00	0,00	0,00	0,00	-2 160,00	0,00
POMP-TECH Mirosław Wlazły	0,00	0,00	0,00	0,00	0,00	-112,18	0,00
FHU Farys Janusz Cyrankowski	0,00	0,00	0,00	0,00	0,00	-855,00	0,00
INDYWIDUALNA PRAKTYKA LEKARSKA BOGUMIŁ WOWRA	-17 618,88	0,00	0,00	0,00	0,00	0,00	-36 158,32
Firma Handlowa "REMI" Adam Krokowski	0,00	0,00	-590,40	0,00	0,00	0,00	0,00
MONTAŻ I KONSERWACJA WIND LIFT-MONT KAMIL ORZEŁ	-4 754,00	0,00	-38 425,20	-54 279,90	-35 055,00	-717,00	-35 055,00
Przedsiębiorstwo Handlowo Usługowo Produkcyjne ALA Dariusz Całka	0,00	0,00	0,00	0,00	0,00	-1 082,40	0,00
INSTYTUT GENETYKI I IMMUNOLOGII "GENIM" SP. Z O.O.	0,00	-1 845,00	-1 845,00	-1 107,00	0,00	0,00	-1 107,00
KROTOSKI SPÓŁKA Z OGRANICZONĄ ODPOWIEDZIALNOŚCIĄ SPÓŁKA KOMANDYTOWA	0,00	0,00	0,00	0,00	-1 281,47	0,00	0,00
ODYSSEY SP. Z O.O.	0,00	0,00	0,00	-1 648,29	0,00	-5 668,00	0,00
PULMEQ SP. Z O.O.	0,00	0,00	0,00	0,00	0,00	-448,00	0,00
IRENA ŚMIGIELSKA	0,00	0,00	0,00	0,00	0,00	-314,98	0,00
Tomtex sp. z o.o.	0,00	0,00	0,00	0,00	0,00	-1 799,00	0,00

String Polska Sp. z o.o.	0,00	0,00	-700,35	0,00	0,00	0,00	0,00
F.U. ART-TECH ZDZISŁAW MAZUR SERWIS I WYNAJEM MASZYN I URZĄDZEŃ	0,00	0,00	-580,00	0,00	0,00	0,00	0,00
ZAKŁADY MEBLOWE "FARTA" PAWEŁ PODSTAWSKI	0,00	0,00	0,00	0,00	-93,90	0,00	0,00
YELLOW GROUP SP. Z O.O.	0,00	0,00	0,00	0,00	0,00	-17 220,00	0,00
PRYWATNY GABINET LEKARSKI EWA MAZUR	0,00	0,00	0,00	0,00	-164,14	0,00	-22 602,50
JACEK SZŁĘK BEJMET	0,00	0,00	0,00	0,00	0,00	-54,19	0,00
F.H. Kobe Spółka cywilna Krzysztof Kosałka Wacław Bętkowski	0,00	0,00	0,00	0,00	0,00	-200,34	0,00
RUE CAMBON SP. Z O.O.	0,00	0,00	0,00	0,00	0,00	-1 045,50	0,00
VOLCANO EUROPE BV	-6 909,00	0,00	0,00	0,00	-65 840,00	0,00	0,00
ROMAN LUKIANCHUK	0,00	0,00	0,00	0,00	0,00	0,00	-4,90
ACUS MED SP. Z O.O.	0,00	0,00	0,00	0,00	0,00	-480,00	0,00
BIACHEM SP. Z O.O.	-622,08	0,00	-816,48	-3 421,44	-6 242,28	-9 935,64	-622,08
CENPOL PLASTICS PIOTR CENDROWSKI	0,00	0,00	0,00	-2 386,34	-72,03	0,00	0,00
Sklep Medyczny Marta Kadzewicz	0,00	0,00	-2 915,03	0,00	0,00	0,00	0,00
AM Office Agnieszka Mikiciuk	0,00	0,00	0,00	0,00	0,00	-2 610,00	0,00
ADVANCED STERILIZATION PRODUCTS POLSKA SP. Z O.O.	0,00	0,00	-14 520,83	-11 904,45	-26 341,64	-23 230,04	0,00
MULTI GASTRO SP. Z O.O.	0,00	0,00	0,00	0,00	-1 208,84	-2 449,77	0,00
Broker Business Sp. z o.o.	0,00	0,00	0,00	0,00	0,00	-200,16	0,00
COMPLIMED ANNA BOJANOWSKA	0,00	0,00	0,00	-237,26	-11 534,40	0,00	0,00
EM POLAND SP. Z O.O.	0,00	-1 198,80	-2 309,22	-799,20	-2 489,40	-134,06	0,00
GOLDMEDICTECH MARCIN ŚPIEWAK	0,00	0,00	0,00	-1 930,96	0,00	0,00	0,00
SP ZOZ WSS NR 3 W RYBNIKU	0,00	0,00	0,00	0,00	0,00	-2 992,59	0,00
ŁÓDZKI OŚRODEK SZKOLENIOWO-KONSULTACYJNY ŁOŚ SP. Z O.O.	0,00	-9 852,30	0,00	0,00	0,00	0,00	0,00
PPHU John Pawel John	-17 783,40	-23 454,16	-73 693,78	-41 838,28	0,00	0,00	-91 687,02
MIROSLAW PROCHOT ELEKTROFILTR	0,00	0,00	-19 203,99	-41 847,93	0,00	0,00	0,00
Cygan Pawel Save A Life, Platforma Ratownicza	0,00	0,00	0,00	0,00	0,00	-355,00	0,00
GABINET ENDOKRYNOLOGICZNY lek. med. Beata Pozakowska-Żółcińska	0,00	0,00	0,00	0,00	0,00	0,00	-26 777,49
CAMEDICA PAWEŁ HARASIMIUK SPÓŁKA KOMANDYTOWA	-9 406,80	-12 467,64	-26 967,60	-24 281,64	-61 887,96	0,00	-35 386,20
ARTERIA GROUP NIEDZIELSKA-ŁUSZCZYŃSKI SPÓŁKA KOMANDYTOWA	-9 387,36	0,00	0,00	0,00	-1 075,68	-9 607,68	0,00
FISHER & PAYKEL HEALTHCARE POLAND SP. Z O.O.	0,00	0,00	0,00	0,00	0,00	-28 598,40	0,00
MIKO SC	0,00	0,00	0,00	0,00	0,00	-2 035,00	0,00
Komornik Sądowy przy Sądzie Rejonowym w Szydłowcu Piotr Hetman	0,00	0,00	0,00	0,00	0,00	-37,80	0,00

Genoplast Biotech Spółka Akcyjna	0,00	0,00	0,00	0,00	0,00	-1 437,16	0,00
ARCUS MED SP Z O.O.	0,00	0,00	0,00	0,00	0,00	0,00	-110 000,00
JÓZEF OSOSIŃSKI	-1 037,87	0,00	0,00	0,00	0,00	0,00	-1 075,35
SMT POLONIA SP. Z O.O.	0,00	-536,76	-3 220,56	-4 294,08	-1 073,52	0,00	-4 263,84
Packman Spółka z ograniczoną odpowiedzialnością	-1 770,39	0,00	0,00	0,00	-4 945,34	0,00	0,00
FIRMA HANDLOWO-USŁUGOWA SIN-BUD ŁUKASZ SINICYN	0,00	0,00	0,00	0,00	-676,50	0,00	0,00
Zakład Farmaceutyczny Amara Sp. z o.o.	0,00	0,00	0,00	0,00	0,00	-86,10	0,00
VWR INTERNATIONAL SP Z O.O.	-450,06	0,00	-511,68	0,00	-342,03	-4 686,18	0,00
FLORADA SP. Z O.O.	0,00	0,00	0,00	0,00	0,00	-210,80	0,00
LOGOS-EDUKACJA SZKOLENIA I USŁUGI BHP GRAŻYNA FORYŚ	0,00	0,00	0,00	0,00	0,00	-920,00	0,00
ZlokalizujAuto.pl Sp. z o.o.	-276,64	0,00	-553,28	0,00	0,00	0,00	0,00
MICHAŁ TOMANEK CONSULTING	0,00	0,00	0,00	-44 280,00	-98 400,00	0,00	0,00
Gastropuls.pl Sp. z o.o. Sp. k.	-1 207,78	0,00	0,00	0,00	0,00	0,00	0,00
MACIEJ GRABAŁOWSKI PRZEDSIĘBIORSTWO HANDLOWO-USŁUGOWE "DELTA-AUDIO"	0,00	0,00	0,00	0,00	0,00	-24 855,84	0,00
EMBE MAREK BETKA	0,00	0,00	0,00	0,00	0,00	-1 320,00	0,00
PPUH Stollido L. i S. Kulejewscy Sp. jawna	0,00	-6 147,00	-4 800,00	0,00	0,00	0,00	0,00
NEOMED POLSKA SP. Z O.O.	0,00	0,00	0,00	-2 744,28	-1 496,88	-2 886,84	0,00
P.U.H.P. ARWENA JACEK BŁAUT	0,00	0,00	0,00	0,00	-416,97	-1 857,30	0,00
PRZEDSIĘBIORSTWO HANDLOWO-USŁUGOWE PERFEKT DRUK ŁĘGOWIK AGNIESZKA	0,00	0,00	0,00	0,00	0,00	-504,30	0,00
POLSKIE CENTRUM METALOPLASTYKI BAROSSA BARTŁOMIEJ SAKOWICZ	0,00	0,00	0,00	0,00	0,00	-219,25	0,00
MEDLEADER ŁUKASZ KRUCK	0,00	-1 015,20	0,00	0,00	0,00	0,00	0,00
BAUSCH & LOMB POLAND SP. Z O.O.	-41 228,41	-26 966,20	-161 465,20	-196 722,14	-264 121,80	-115 661,85	-144 978,61
FARMAS Aleksander Farmas	0,00	0,00	0,00	0,00	0,00	-2 549,00	0,00
Dariusz Jucha Centrum Papieru	0,00	0,00	0,00	0,00	0,00	-1 004,97	0,00
PRAKTYKA LEKARSKA MATEUSZ KORNA	0,00	0,00	0,00	0,00	0,00	0,00	-16 144,00
MULTIGAZ RAFAŁ BUŁAN	0,00	0,00	0,00	0,00	0,00	-5 252,10	0,00
PRAKTYKA LEKARSKA MARIUSZ RADECKI	0,00	0,00	0,00	0,00	0,00	0,00	-124 899,87
LUBMEDICAL Sp. z o.o. Sp.K	-432,00	0,00	-864,00	-721,44	-6 150,60	-289,44	-1 090,80
SANIMED JAROSŁAW JĘDRZEJOWSKI	0,00	0,00	0,00	0,00	0,00	-92,25	0,00
TOMASZ WDZIĘCZNY	-929,00	0,00	0,00	0,00	0,00	0,00	0,00
MARIA HAMALA	-88,31	0,00	-176,62	-264,93	-136,80	0,00	0,00
FHU Agmet Agnieszka Trawczyńska	0,00	0,00	0,00	0,00	0,00	0,00	-5 358,75
NEXO S.C. W.PIELKA K.MAJZER	0,00	0,00	0,00	0,00	0,00	-136,88	0,00
MEDILAB SP. Z O.O.	-4 025,79	0,00	0,00	-1 317,60	-2 875,50	-2 613,60	-1 085,40
FOSA OCHRONA SP. Z O.O.	0,00	0,00	0,00	0,00	0,00	0,00	-371 344,48
ASTRAZENECA KFT	-89 906,49	-322 446,20	-573 273,14	-971 051,38	-647 843,64	0,00	-912 312,63

SAMSO GRZEGORZ NADOLNY	0,00	0,00	0,00	0,00	0,00	-676,50	0,00
Magdalena Biegańska	0,00	0,00	0,00	0,00	0,00	-1 077 257,05	0,00
GRUPA EKOPROJEKT SP. Z O.O.	0,00	0,00	0,00	-8 068,80	0,00	0,00	0,00
Netprint Spółka cywilna Jerzy Wasiela, Bartosz Szostak	-7 306,20	0,00	-14 194,20	0,00	-735,89	0,00	-12 752,64
CSL Behring sp. z o.o.	0,00	-280 653,12	-341 226,90	-440 752,96	-410 774,11	0,00	-321 007,12
KARL STORZ POLSKA SP. Z O.O.	-26 767,19	-12 420,54	-62 607,39	-42 314,18	-77 481,52	-9 422,20	-81 174,62
SPECJALISTYCZNA PRAKTYKA LEKARSKA KAROLINA KOWALCZE	0,00	0,00	0,00	0,00	0,00	0,00	-17 847,50
FIRMA HANDLOWO- USŁUGOWA "B.T.G" TERESA SZAJER	0,00	0,00	0,00	0,00	0,00	-430,50	0,00
ITC ECO Sp. z o.o.	-4 565,76	0,00	0,00	0,00	0,00	0,00	0,00
Sarmata Michał Dębski	0,00	0,00	-7 936,00	0,00	0,00	0,00	0,00
"Jagopol" Wojciech Bobrzyński	-61 320,54	-50 729,30	-130 987,20	0,00	0,00	0,00	-263 730,50
SMART91 SP. ZO.O.	-167 867,00	0,00	0,00	0,00	0,00	0,00	-119 060,80
KAROLINA STAROSTECKA	-2 708,00	0,00	0,00	0,00	0,00	0,00	0,00
POLSKIE TOWARZYSTWO KODERÓW MEDYCZNYCH	0,00	0,00	0,00	0,00	0,00	-720,00	0,00
F.H.U. "RD-PROFESSIONAL" Dziedzic Robert	0,00	0,00	0,00	0,00	-1 197,28	0,00	0,00
ASSA ABLOY ENTRANCE SYSTEMS POLAND SP. ZO.O.	0,00	0,00	-3 567,00	0,00	0,00	0,00	0,00
PRAKTYKA LEKARSKA ALICJA NOWAKOWSKA	0,00	0,00	0,00	0,00	0,00	0,00	-22 840,00
HELENA WIECZOREK	-0,01	0,00	-0,02	-0,01	0,00	0,00	0,00
DOMINIK LISOWSKI DOMINO- ZNAK	0,00	0,00	0,00	0,00	0,00	-129,15	0,00
Medgaz Sp. z o.o.	-3 601,80	-3 619,08	-3 731,07	0,00	0,00	0,00	-11 140,62
Zakłady Produkcji Spożywczej AMBI, M. KARKUT I WSPÓLNICY SPÓŁKA JAWNA	-20 586,16	-22 280,00	-79 908,43	-4 819,44	0,00	0,00	-97 238,64
Świeże i Zielone Spółka z ograniczoną odpowiedzialnością Spółka komandytowa	0,00	0,00	0,00	0,00	-440,30	0,00	0,00
ZESPÓŁ ZAKŁADÓW OPIEKI ZDROWOTNEJ W CIESZYNI	0,00	0,00	0,00	0,00	0,00	-351,91	0,00
PHU Plus Wojciech Chojnacki	-4 600,20	0,00	-4 612,50	0,00	0,00	0,00	-3 726,90
Proma Service Jacek Żarczyński	0,00	0,00	0,00	0,00	-2 361,60	0,00	0,00
AKAMED SPÓŁKA Z OGRANICZONĄ ODPOWIEDZIALNOŚCIĄ	-226 964,41	0,00	0,00	0,00	0,00	0,00	-1 315 825,58
KORAKO plus s.r.o.	0,00	0,00	-1 395,00	-2 170,00	0,00	0,00	-1 162,50
GRUPA DROBIARSKA DAKPOL MAREK BEJM SPÓŁKA KOMANDYTOWA	-14 372,50	-8 837,50	-45 447,90	-30 500,00	0,00	0,00	-42 667,50
TIORO SP. Z O.O.	0,00	-881,28	0,00	-881,28	0,00	0,00	-2 643,84
PW Biomex Sp. z o.o.	0,00	0,00	-20 034,00	-7 020,00	0,00	0,00	-5 994,00
HEALTH TECHNOLOGIES SP. Z O.O.	-2 071,98	0,00	-2 071,98	0,00	0,00	0,00	-2 071,98
Tedmark Sp. z o.o. Spółka komandytowa	0,00	0,00	-315,00	0,00	0,00	0,00	-6 070,76
SPECJALISTYCZNY GABINET LEKARSKI DR N. MED. EWELINA CICHECKA	0,00	0,00	0,00	0,00	0,00	0,00	-6 400,00
WEGA-SELECT SPÓŁKA CYWILNA	0,00	0,00	0,00	0,00	0,00	0,00	-4 160,00



SURGERY IN POLAND SP. Z O.O.	0,00	-7 799,98	-10 399,98	-23 399,95	0,00	0,00	-7 799,99
ZAKŁAD STOLARSKI MARCIN KAMIŃSKI	0,00	0,00	-23 000,98	-13 284,00	0,00	0,00	-34 959,99
DAGMARA NOWAK	-262,00	0,00	0,00	0,00	0,00	0,00	0,00
RS Components Sp. z o.o.	0,00	0,00	0,00	0,00	-504,32	0,00	0,00
DIATEC POLSKA SP. Z O.O.	0,00	0,00	0,00	-1 935,60	-1 503,60	0,00	0,00
MED-ELEKTRONIK ZBIGNIEW CICHOCKI	0,00	0,00	0,00	0,00	-875,00	0,00	0,00
INDYWIDUALNA PRAKTYKA LEKARSKA MARIUSZ GRZYB	0,00	0,00	0,00	0,00	0,00	0,00	-35 490,00
KLIMASYSTEM FILTRY SP Z O.O. SPÓŁKA KOMANDYTOWA	0,00	0,00	-35 131,26	0,00	0,00	0,00	0,00
APMED SleepAp Jakub Grottel	0,00	0,00	0,00	-540,00	0,00	0,00	0,00
CHEMSOL SPÓŁKA Z OGRANICZONĄ ODPOWIEDZIALNOŚCIĄ	0,00	0,00	0,00	0,00	0,00	0,00	-3 591,60
UPS TECHNOLOGY-PL SP. Z O.O.	0,00	-5 535,00	0,00	-11 562,00	0,00	0,00	0,00
UNITEDMED P.S.A.	0,00	0,00	-1 963,40	0,00	-4 797,00	0,00	0,00
TOMMA DIAGNOSTYKA OBRAZOWA SPÓŁKA AKCYJNA	0,00	0,00	-4 500,00	-5 400,00	-900,00	0,00	0,00
SZPITAL W KNUROWIE SPÓŁKA Z OGRANICZONĄ ODPOWIEDZIALNOŚCIĄ	0,00	0,00	0,00	0,00	-1 050,00	0,00	0,00
RADEX SP. Z O.O.	0,00	0,00	0,00	0,00	0,00	0,00	-3 099,60
ŚWIĘTOKRZYSKIE CENTRUM ONKOLOGII SPZOZ	0,00	0,00	0,00	0,00	-350,00	0,00	0,00
SOCOMEK POLSKA SP. Z O.O.	0,00	0,00	0,00	0,00	-4 182,00	0,00	0,00
Meblodex-Bis Piotr Kwiatkowski	0,00	0,00	-8 398,44	0,00	0,00	0,00	0,00
OPTILUS SPÓŁKA Z OGRANICZONĄ ODPOWIEDZIALNOŚCIĄ	0,00	0,00	-20 628,00	-11 718,00	0,00	0,00	0,00
CORZA MEDICAL DIDTRIBUTION GMBH	0,00	0,00	0,00	-1 200,00	0,00	0,00	0,00
IGLOTEX Dystrybucja Polska Sp.z.o.o.	0,00	0,00	-5 054,10	0,00	0,00	0,00	0,00
A-Biotech Sp. z o. o.	0,00	0,00	0,00	-6 592,80	0,00	0,00	0,00
EUROFINS SEPO SP.Z O.O.	-1 722,00	0,00	-1 783,50	0,00	0,00	0,00	0,00
KLOTHO S.C	-4 460,40	0,00	0,00	0,00	0,00	0,00	0,00
PAJUNK-MEDICAL PRODUKTE GMBH	-4 503,60	-2 251,80	-2 251,80	-1 513,00	0,00	0,00	-4 503,60
PORADNIA ASTMY I CHOROÓB ALERGICZNYCH LEK.MED. PAWEŁ KLIMCZYK	0,00	0,00	0,00	0,00	0,00	0,00	-2 200,00
SOLY SP. Z O.O.	-2 700,00	0,00	0,00	0,00	0,00	0,00	-43 200,00
EURODIAGNOSTIC SP. Z O.O.	0,00	0,00	0,00	0,00	0,00	0,00	-387 450,00
FIRMA HANDLOWA "PRYMUS" VIOLETTA BURGIELSKA	0,00	0,00	-659,23	0,00	0,00	0,00	0,00
RESPICARE FAYEZ AFANA	0,00	0,00	-5 205,60	0,00	0,00	0,00	0,00
FILTERS INTERNATIONAL SP. Z O.O.	-564,00	0,00	0,00	0,00	0,00	0,00	0,00
PRYWATNA PRAKTYKA PIELĘGNIARSKA MAŁGORZATA SZOTA	0,00	0,00	0,00	0,00	0,00	0,00	-3 850,00
MACIEJ RAUROWICZ	0,00	0,00	0,00	0,00	0,00	0,00	-126 798,69

ALEKSANDRA STOKŁOSA PRAKTYKA LEKARSKA	0,00	0,00	0,00	0,00	0,00	0,00	-3 960,00
CONSULTRONIX SP. Z O.O.	-2 258,28	0,00	-9 504,00	-552,96	0,00	0,00	-2 351,16
SBB LABORATORIUM BADAŃ I EKSPERTYZ SP. Z O.O. SP. K.	0,00	0,00	0,00	-1 230,00	0,00	0,00	0,00
KANCELARIA MAGNA WIOLETTA NOWAKOWSKA	0,00	0,00	0,00	0,00	0,00	0,00	-27 060,00
PAWEŁ KANIA MED	0,00	0,00	0,00	0,00	0,00	0,00	-22 680,00
ŁUKASZ HUCZKO	0,00	0,00	0,00	0,00	0,00	0,00	-6 480,00
MARIANNA GULKA	0,00	0,00	-718,08	0,00	0,00	0,00	0,00
PRACOWNIA BADAŃ PSYCHOLOGICZNYCH MEGASAM TEST AGNIESZKA SZCZUKOCKA	0,00	0,00	-360,00	0,00	0,00	0,00	0,00
INDYWIDUALNA PRKATYKA LEKARSKA SYLWIA WAGNER	0,00	0,00	0,00	0,00	0,00	0,00	-12 034,29
ZBIGNIEW GŁADYSZ	-165,90	0,00	-331,80	0,00	0,00	0,00	-2 354,44
SIEĆ BADAWCZA ŁUKASIEWICZ-KRAKOWSKI INSTYTUT TECHNOLOGICZNY	0,00	0,00	-680,40	0,00	0,00	0,00	0,00
MAGDALENA BŁASZCZEC- KOZIEL	0,00	0,00	0,00	0,00	0,00	0,00	-22 840,00
ZIÓLKOWSKI JUVENTAS SPÓŁKA KOMANDYTOWA- AKCYJNA	0,00	0,00	-10 880,00	0,00	0,00	0,00	0,00
RALF MEDICAL SP. Z O.O.	0,00	0,00	-2 160,00	0,00	0,00	0,00	0,00
DUQTOR ŁUKASZ CHWIETCZUK	-4 563,30	0,00	0,00	0,00	0,00	0,00	0,00
MAMANI-PRAKTYKA POŁOŻNICZA ANNA JĘDRASIAK	0,00	0,00	0,00	0,00	0,00	0,00	-7 166,00
BIURO DORADZTWA I EKSPERTYZ GRZEGORZ MAŃKA	0,00	0,00	0,00	0,00	0,00	0,00	-12 300,00
Komornik Sądowy przy Sądzie Rejonowym w Bytomiu Dawid Maślanka	0,00	-27,58	0,00	0,00	0,00	0,00	0,00
ADYTON MEDICAL POLSKA SPÓŁKA Z OGRANICZONĄ ODPOWIEDZIALNOŚCIĄ	0,00	0,00	0,00	0,00	0,00	0,00	-3 024,00
HUMAN BIOME INSTITUTE SPÓŁKA AKCYJNA	0,00	-2 610,00	0,00	0,00	0,00	0,00	0,00
Centrum Arkadiusz Szymborski	0,00	0,00	-4 012,85	0,00	0,00	0,00	0,00
AMIN SORAN	0,00	0,00	-90,00	0,00	0,00	0,00	-546,00
ELŻBIETA RADECKA	-2 181,00	0,00	0,00	0,00	0,00	0,00	0,00
KLIMEK PRZEMYSŁAW	-699,00	0,00	0,00	0,00	0,00	0,00	0,00
ŁUKASZ RASZEWSKI	-204,00	0,00	0,00	0,00	0,00	0,00	0,00
RYSZARD SADOWSKI	0,00	-294,00	0,00	0,00	0,00	0,00	0,00
ANNA SOCHAŃSKA PRAKTYKA POŁOŻNICZA	0,00	0,00	-9 800,00	0,00	0,00	0,00	0,00
ELEKTROTECHNIKA PV MGR INŻ. MARCIN WRZEŚNIAK	0,00	0,00	0,00	0,00	0,00	0,00	-157 000,00
SENDPOL 24 SPÓŁKA Z O.O.	0,00	-3 950,00	0,00	0,00	0,00	0,00	0,00
SPECJALISTYCZNA PRAKTYKA LEKARSKA W ZAKRESIE RADIODIAGNOSTYKI DR N. MED. MAREK WALIGÓRA	0,00	0,00	0,00	0,00	0,00	0,00	-1 400,00
EKO-SERVICE SP. Z O.O. USŁUGI SP. KOMANDYTOWA	-18 630,00	0,00	0,00	0,00	0,00	0,00	0,00

TOMASZ TYBLEWSKI KANCELARIA ADWOKACKA	-5 116,80	0,00	0,00	0,00	0,00	0,00	0,00
PROLINE SPÓŁKA AKCYJNA	-80,98	0,00	0,00	0,00	0,00	0,00	0,00
KRZYSZTOF PUCHACZ GRUPA DORADCZA	-370,00	0,00	0,00	0,00	0,00	0,00	0,00
HEALTHCARE SYSTEM CONSULTING MARCIN PAKULSKI	0,00	0,00	0,00	0,00	0,00	0,00	-2 658,75
RABCO SPÓŁKA Z OGRANICZONĄ ODPOWIEDZIALNOŚCIĄ	0,00	-2 046,72	0,00	0,00	0,00	0,00	0,00
WOŁODYMIR SHKRABYK	-239,00	0,00	0,00	0,00	0,00	0,00	0,00
"REPTY" GÓRNOŚLĄSKIE CENTRUM REHABILITACJI IM. GEN. JERZEGO ZIĘTKA	0,00	0,00	0,00	0,00	0,00	0,00	-23 044,56
PLANOWNIA SPÓŁKA Z OGRANICZONĄ ODPOWIEDZIALNOŚCIĄ	-25 128,16	0,00	0,00	0,00	0,00	0,00	0,00
X47 Maciej Pawłowski	0,00	0,00	0,00	0,00	0,00	0,00	-3 394,00
KJK KRZYSZTOF JĘDRZEJEWSKI	0,00	0,00	0,00	0,00	0,00	0,00	-12 700,00
SYLWIA KUSTALIK	-5 500,00	0,00	0,00	0,00	0,00	0,00	0,00
KAMIL MULARCZYK	-303,00	0,00	0,00	0,00	0,00	0,00	0,00
3M HEALTHCARE POLAND SP. Z O.O.	0,00	0,00	0,00	0,00	0,00	0,00	-1 854,90
ASEPTIC SPÓŁKAZ OGRANICZONĄ ODPOWIEDZIALNOŚCIĄ SPÓŁKA KOMANDYTOWA	0,00	0,00	0,00	0,00	0,00	0,00	-12 960,00
TAPICERSTWO SAMOCHODOWE STANISŁAW JACKO	0,00	0,00	0,00	0,00	0,00	0,00	-369,00
CYTOPATH S.A.	0,00	0,00	0,00	0,00	0,00	0,00	-10 287,00
WOJCIECH MAJER	-1 536,00	0,00	0,00	0,00	0,00	0,00	0,00
DOMINIK RUMIN	-254,00	0,00	0,00	0,00	0,00	0,00	0,00
WOŹNIAK RADOSŁAW	-1 013,00	0,00	0,00	0,00	0,00	0,00	0,00
NIEPUBLICZNY ZAKŁAD OPIEKI ZDROWOTNEJ MEDYCYNIE SPORTOWEJ "COR ET VASA"	0,00	0,00	0,00	0,00	0,00	0,00	-96 068,00
JADWIGA CHAMCZYŃSKA	-799,00	0,00	0,00	0,00	0,00	0,00	0,00
ARISCO SP. Z O.O.	-2 503,05	0,00	0,00	0,00	0,00	0,00	0,00
<b>Razem</b>	<b>-7 035 466,45</b>	<b>-6 485 269,49</b>	<b>-19 017 931,46</b>	<b>-23 519 870,81</b>	<b>-27 055 393,60</b>	<b>-18 223 425,61</b>	<b>-41 414 034,28</b>

Zobowiązania z tyt. dostaw i usług  
Inne

- 141 523 125,96 zł  
- 1 228 265,74 zł

## Wykaz zaciągniętych pożyczek stan na 31.12.2023 r.

Lp.	Wyszczególnienie	Data zawarcia umowy	Kwota zaciągniętej pożyczki	Kwota pozostała do spłaty	Termin spłaty ostatniej raty
<b>1.</b>	<b>Pożyczki Województwo Śląskie:</b>	-	<b>9 550 955,00 zł</b>	<b>7 900.000,00 zł</b>	-
1.1.	Pożyczka 3527/NZ/2021	07.09.2021	5 000 500,00 zł	3.350.000,00 zł	20.12.2024
1.2.	Pożyczka 4050/NZ/2022	14.12.2022	4 550 455,00 zł	4 550 000,00 zł	20.12.2025
<b>2.</b>	<b>Pożyczka BFF Polska Spółka Akcyjna:</b>	<b>20.02.2020</b>	<b>20 000 000,00 zł</b>	<b>15 208 333,64 zł</b>	<b>31.01.2030</b>

Wykaz nie uwzględnia wyceny pożyczki BFF Polska Spółka Akcyjna w skorygowanej cenie nabycia.

GŁÓWNY KSIĘGOWY

  
 Marcin Staszewski

 Zastępca Dyrektora ds. Ekonomicznych  
 Wojewódzkiego Szpitala Specjalistycznego  
 im. Najświętszej Maryi Panny  
 w Częstochowie

  
 mgr Beata Kuchta

 DYREKTOR  
 Wojewódzkiego Szpitala Specjalistycznego  
 im. Najświętszej Maryi Panny  
 w Częstochowie

  
 Łukasz Połatyński