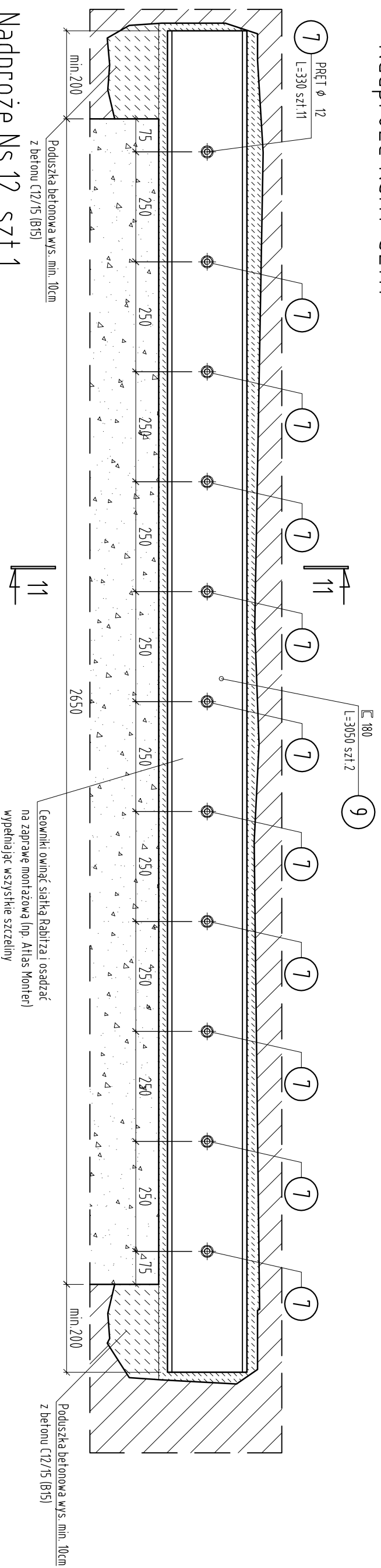
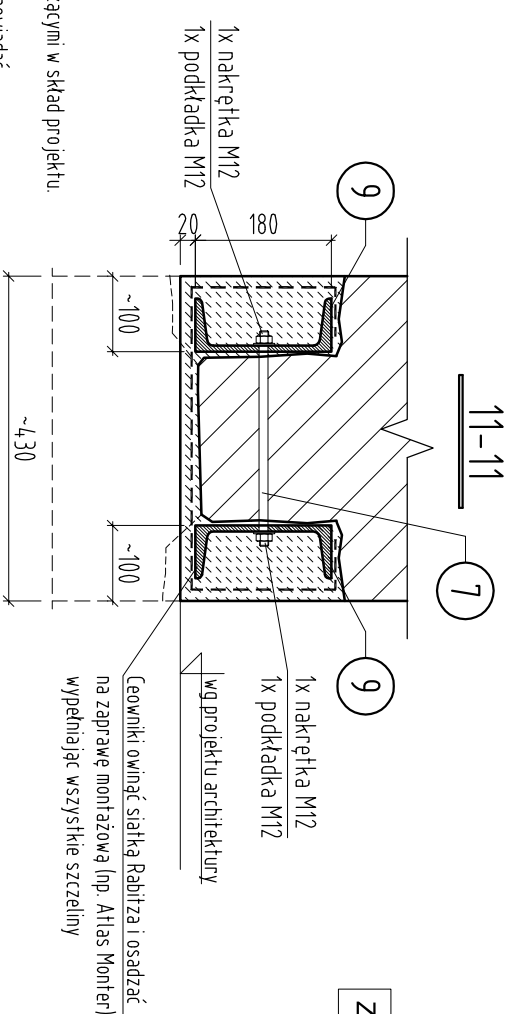
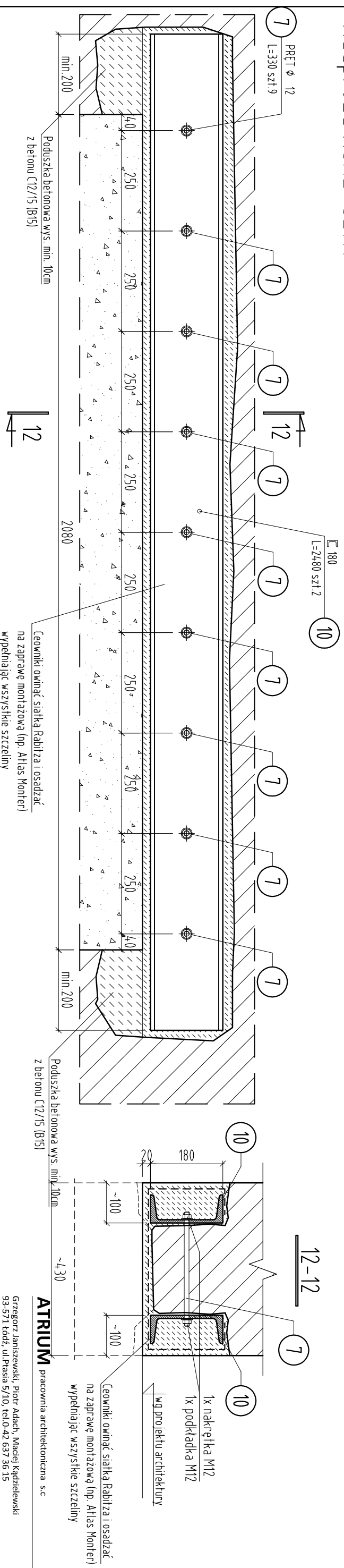


Nadproże Ns.11 szt.1



Nadproże Ns.12 szt.1



Zestawienie stali kształtowej na rysunku K.8

Uwagi:

1. Rysunek rozpatrywać łącznie z opisem technicznym oraz pozostałymi rysunkami wchodzącymi w skład projektu.
2. Wszystkie materiały powinny posiadać odpowiednie atesty
3. Wszystkie roboty montażowe powinny być wykonane zgodnie ze sztuką budowlaną i odpowiadać warunkom technicznym wykonania i odbioru robót budowlano-montazowych.
4. Kolejność robót podczas montażu nadproży zgodnie z opisem technicznym.
5. Zabezpieczenie antykorozyjne elementów stalowych według opisu technicznego.
6. Lokalizację przebiegi poszerzeń otworów należy sprawdzać z projektem architektonicznym i instalacyjnym. Ewentualne przesłania mogą być lokalizowane jedynie w szerokościach pustaków strópowych.
7. Nie należy odmierzać odległości na rysunku. Wszystkie wątpliwości należy wyjaśniać z projektantem.

Stal kształtowa: ST3S/S235JR



Grzegorz Janiszewski, Piotr Adach, Marcei Kądziolewski
93-571 Łódź, ul. Piasia 5/10, tel. 0-42 637 36 15
www.atrium.lodz.pl

ATRIUM pracownia architektoniczna s.c

Nazwa i adres obiektu budowlanego:
**PROJEKT WYKONAWCZY PRZEBUDOWY ODDZIAKU
OBSERWACYJNO-ZAKAZNEGO PN: "MODERNIZACJA ODDZIAKU
OBSERWACYJNO-ZAKAZNEGO CELEM UTWORZENIA DWÓCH
BOKSÓW MELTZERA DLA POTRZEB CHORYCH WYSOCE
ZAKAZNYCH"**
Częstochowa, ul. PCK 7, pawilon E, parter

Projektant:
mgr inż. **MACIEJ WASIEŁA** upr.bud. L00/12156/POK/09
specjalizacja: konstrukcja
Sprawdzający:
mgr inż. **KRZYSZTOF CHOJNACKI** upr.bud. L00/1520/POK/11
specjalizacja: konstrukcja
Faza projektu:
Projekt Wykonawczy

Tytuł rysunku
Nadproża Ns.11, Ns.12
Data
2015-04-27
Skala rysunku
1:10
Nr arkusza
K.7